

Az elemzés ezen, második része először az ügyforgalom általános jellemzésével foglalkozik, ezt követik az **ügyszakonként részletezett adatok** (bírósi szintenként).

## A.) AZ ÜGYFORGALOM ÁLTALÁNOS JELLEMZÉSE

### HELYI BÍRÓSÁGOK

(ügyforgalmi kiadvány: 13-29. tábla)

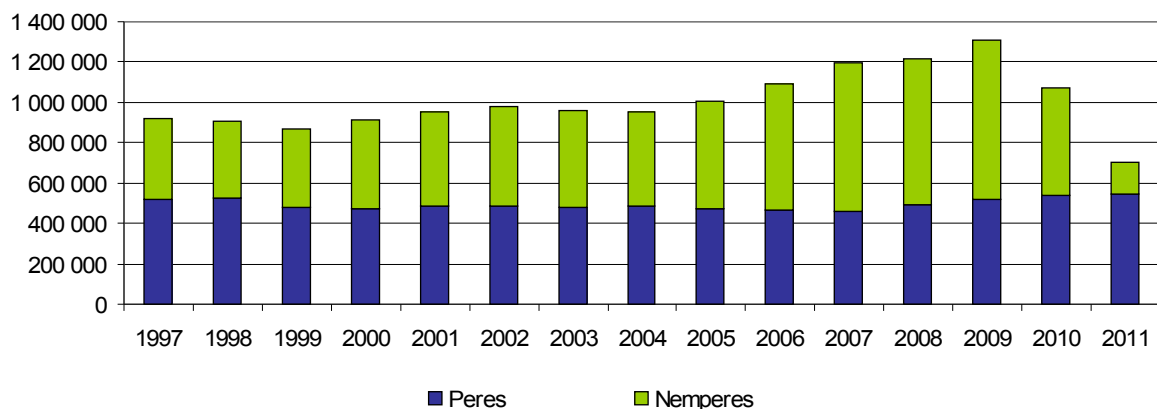
Ebben a részben az alábbi **témakörök** kerülnek tárgyalásra:

1. Ügyérkezés, munkateher
2. Munkateher területi megoszlása
3. Az újraindult perek aránya az érkezésből
4. Ügybefejezés, ügybefejezés átlagos időtartama
5. A befejezések megoszlása a befejezés módja szerint
6. Ügyhátralék
7. A Főváros és Pest megye ügyhátraléka
8. Ügyhátralék intenzitás
9. Éven túli perek az ügyhátralékon belül
10. Éven túli perek a fővárosban és Pest megyében

### 1. Ügyérkezés, munkateher

A helyi bíróságokhoz (a munkaügyi bíróságokkal együtt) a 2011. év elején még folyamatban lévő 168 315 ügyhöz további **538 237 ügy érkezett, 37 százalékkal kevesebb**, mint egy évvel korábban (ezen belül 319 ezerrel, az egyharmadára visszaesett a nemperes ügyek száma, ami így az érkezések 29 százalékát tette ki – 2010-ben ez 55 százalék volt). Emiatt **egyharmadával tovább mérséklődött a munkateher**, és az elmúlt 15 év legalacsonyabb értéke lett.

A helyi bíróságok munkaterhe, 1997-2011



A munkaterhen belül 2011-ben a **peres munkateher nagysága** – a 2008-2010-es jóval jelentősebb mértékű emelkedés után – 2 275-tel lett több (bár arányában ez a növekedés elhanyagolható, még a fél százalékot sem érte el), a teljes mennyiség több mint háromnegyedét tette ki, és az **elmúlt 15 év legmagasabb értéke volt: 542 ezer**. Ezen belül mind az előző időszakról folyamatban maradt, mind pedig a beérkező perek mennyisége gyakorlatilag változatlan volt.

A **peres munkateherből az ügyhátralék aránya** országos szinten 30 százalék alatt maradt, a fővárosban változatlanul 36 százalék volt, Pest megyében pedig tovább mérséklődött, 34 százalékra.

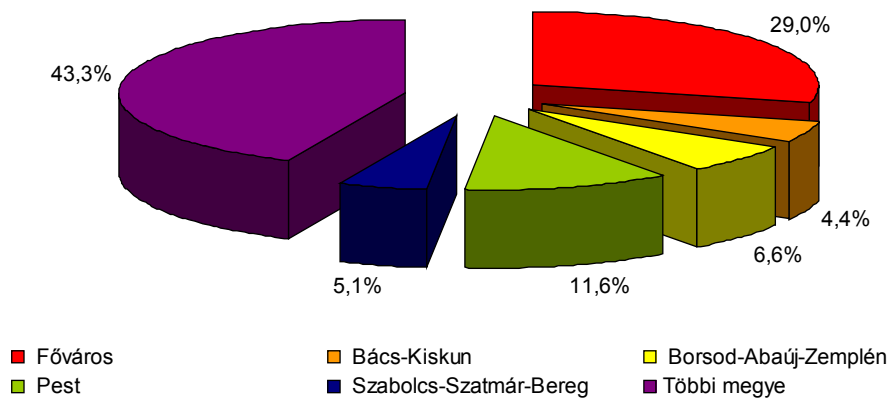
A **nemperes munkateher kevesebb, mint egyharmadára esett vissza**. Ennek oka az volt, hogy az előző időszakról folyamatban maradt **fizetési meghagyások** mennyisége 51 ezerről 1 927-re, míg az év során érkezetteké 311 ezerről 2 172-re módosult.

A 2011. évi teljes, illetve peres ügyérkezés megyék közötti megoszlását az ügyforgalmi kiadványban a 2. és 4. tábla mutatja.

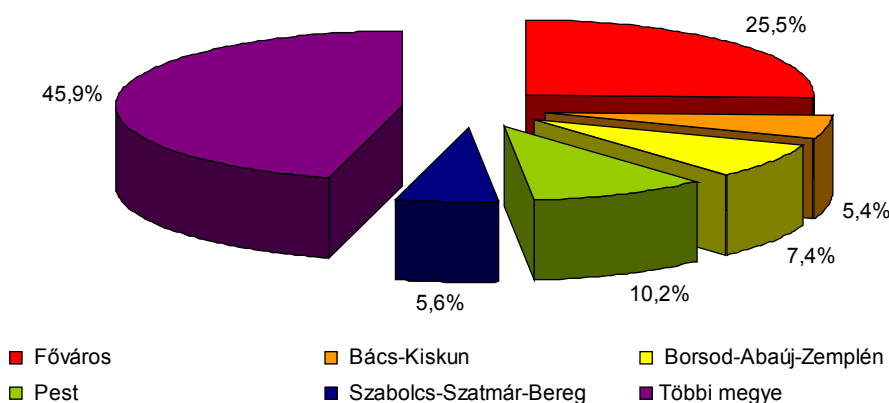
## 2. Munkateher területi megoszlása

Némileg **csökkent a helyi bíróságok munkaterhének területi koncentráltsága**: a **fővárosra ennek 26 százaléka** esett (2010: 29 százalék), míg **Pest megyére a tizede** (2010: 12 százalék). Az előző évhez hasonlóan, Baranya megye kivételével, ismét nőtt az összes megye részesedése a főváros és Pest megye ellenében; a központi régió, illetve Borsod-Abaúj-Zemplén és Szabolcs-Szatmár-Bereg megye mellett már Bács-Kiskun megye aránya is 5 százalék felett volt.

**A teljes munkateher területi megoszlása a helyi bíróságokon, 2010**



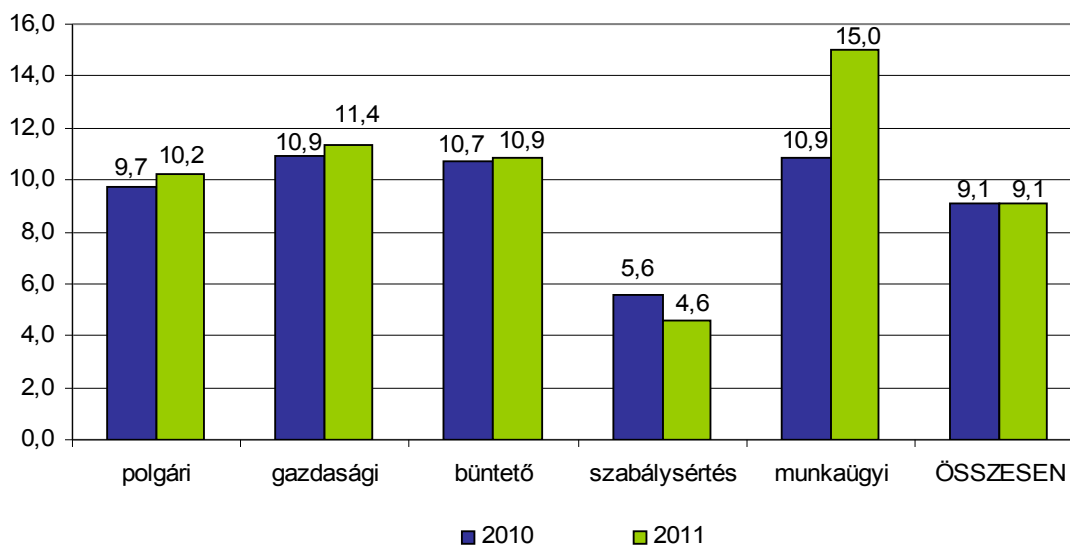
A teljes munkateher területi megoszlása a helyi bíróságokon, 2011



### 3. Az újraindult perek aránya az érkezésből

Az újraindult perek aránya az érkezésből 2011-ben a **munkaügyi** pereknél volt a legnagyobb (15 százalék), és ahogy 2010-ben is, a **szabálysértési** pereknél volt a legalacsonyabb (4,6 százalék).

Az újraindult perek aránya az érkezésből a helyi bíróságokon, 2010 - 2011



A 2011. évben az alábbi megyékben volt a legmagasabb, illetve a legalacsonyabb az újraindult perek aránya az érkezésből:

A **polgári** pereknél az újraindult perek aránya **Baranya** megyében volt a legmagasabb (16 százalék), és **Fejér**, illetve **Nógrád** megyében a legalacsonyabb (6,6 és 6,8 százalék).

A **gazdasági** pereknél az arány **Vas** megyében volt a legmagasabb (14 százalék), és **Zala** megyében a legalacsonyabb (6,5 százalék).

A **büntető** pereknél az arány **Pest** megyében volt a legmagasabb (18 százalék), és **Hajdú-Bihar**, illetve **Zala** megyében a legalacsonyabb (2,3 és 3,6 százalék).

A **szabálysértési** pereknél az arány **Pest** megyében és a **Fővárosban** volt a legmagasabb (9,7 és 8,7 százalék), és **Hajdú-Bihar** megyében a legalacsonyabb (mindössze 0,2 százalék), de egy százalék alatt maradt az érték **Békés, Győr-Moson-Sopron** és **Tolna** megyében is.

A **munkaügyi** pereknél az arány **Bács-Kiskun** megyében volt a legmagasabb (34 százalék), de elérte a 30 százalékot **Vas** megyében is; és **Zala**, illetve **Baranya** megyében volt a legalacsonyabb (6,1 és 6,5 százalék).

#### 4. Ügybefejezés, ügybefejezés átlagos időtartama

Az érkezéseket követve, ahogy az előző évben, úgy 2011-ben is **csökkent 39 százalékkal a befejezések száma** (550 945).

A helyi bíróságokon az ügybefejezés átlagos időtartama 2011-ben **egyik ügyszakban sem érte el a tíz hónapot**.

**Az eljárás átlagos időtartama a helyi bíróságokon befejezett peres ügyekben ( nap )**

2004 - 2011

Ügyszak	2004	2005	2006	2007	2008	2009	2010	2011
Polgári	194	193	202	198	189	191	183	180
Gazdasági	271	253	259	250	222	234	231	213
Büntető	244	276	281	283	311	291	281	277
Munkaügyi	209	197	214	210	217	215	226	234

#### 5. A befejezések megoszlása a befejezés módja szerint

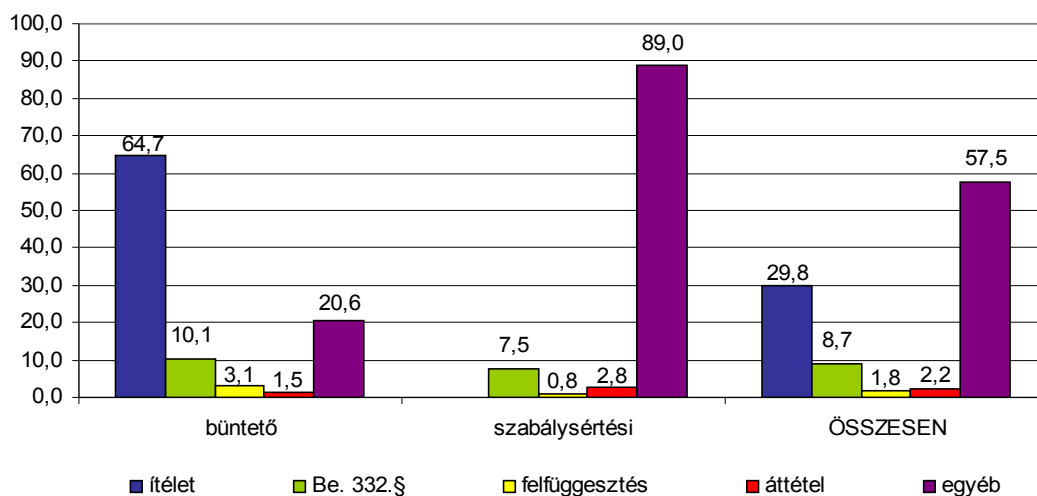
A büntető és szabálysértési perek esetében, illetve a polgári, gazdasági és munkaügyi pereknél más-más befejezési módok lehetségesek.

A **büntető perek** esetében az ítélet, míg a **szabálysértési pereknél** az egyéb módon való befejezés a leggyakoribb. A **polgári és munkaügyi perek** esetében is az ítélettel való befejezés a legjellemzőbb, ezt követi az egyéb módon befejezett perek részesedése, míg a **gazdasági** pereknél 2011-ben éppen fordítva történt.

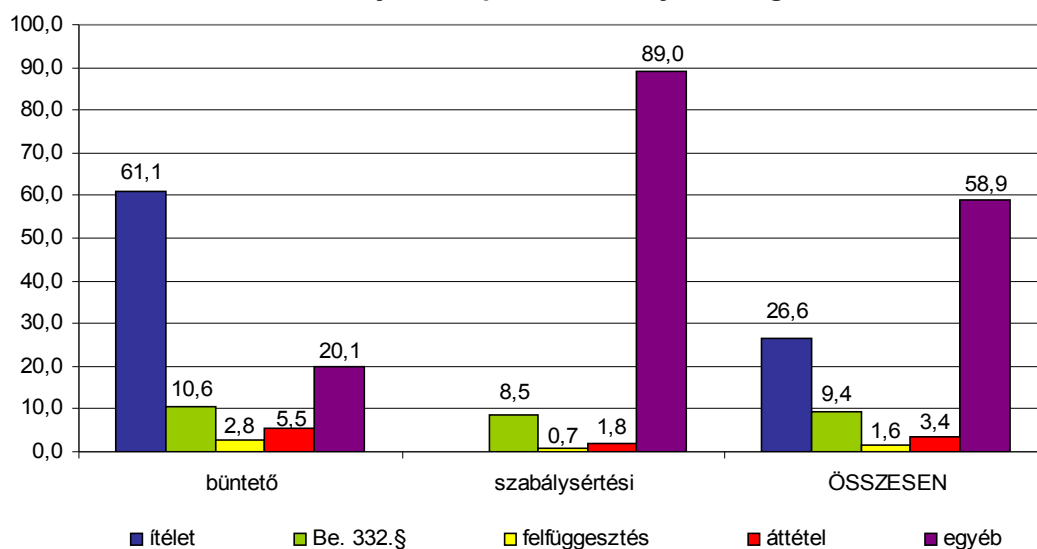
A befejezésnek a befejezési módok szerinti megoszlását mutatják a helyi bíróságokon a következő, 2010., illetve 2011. évre vonatkozó grafikonok:

## Büntető és szabálysértési perek:

**A befejezések megoszlása a befejezés módja szerint  
a büntető és szabálysértési pereknél a helyi bíróságokon, 2010**

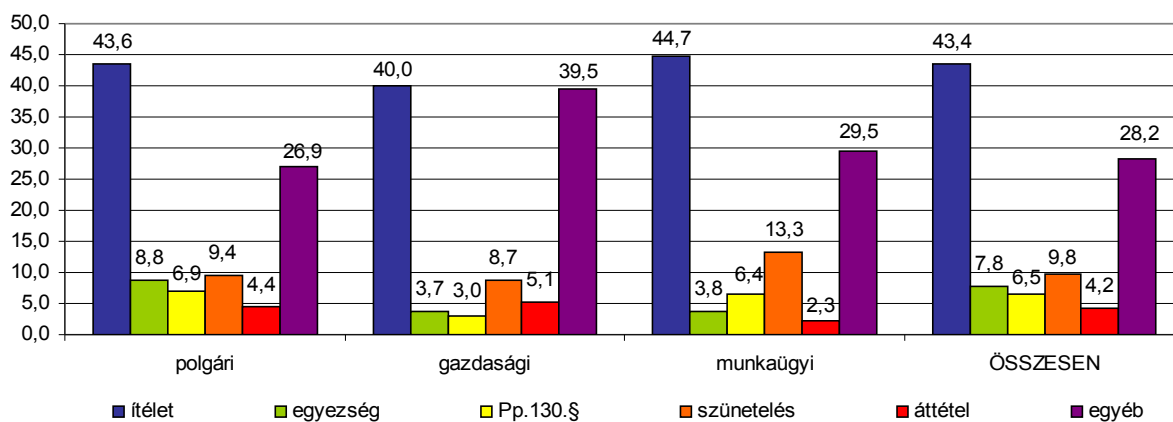


**A befejezések megoszlása a befejezés módja szerint  
a büntető és szabálysértési pereknél a helyi bíróságokon, 2011**

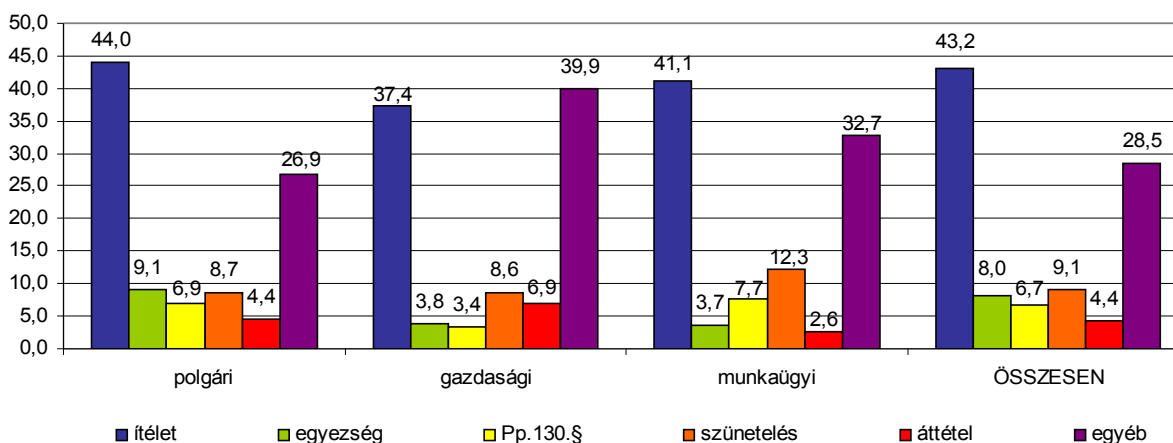


## Polgári, gazdasági és munkaügyi perek:

**A befejezések megoszlása a befejezés módja szerint a polgári, gazdasági és munkaügyi pereknél a helyi bíróságokon, 2010**



**A befejezések megoszlása a befejezés módja szerint a polgári, gazdasági és munkaügyi pereknél a helyi bíróságokon, 2011**



Mint látható, a két vizsgált évben hasonlóan alakult a befejezések megoszlása a befejezés módja szerint.

A 2011. évben az alábbi megyékben volt a legnagyobb, illetve a legkisebb a szünetelés aránya a befejezésből:

A **polgári** pereknél a szünetelés aránya **Baranya** megyében volt a legmagasabb (17 százalék), és **Fejér** megyében a legalacsonyabb (5,4 százalék).

A **gazdasági** pereknél az arány **Heves** megyében volt a legmagasabb (27 százalék), és **Békés** megyében a legalacsonyabb (0,8 százalék, mindössze egy ügy).

A **munkaügyi** pereknél az arány **Vas** megyében volt a legmagasabb (31 százalék), de elérte a 26 százalékot **Bács-Kiskun** megyében is; és **Fejér** megyében volt a legalacsonyabb (4,4 százalék).

## 6. Ügyhátralék

Mivel a befejezések száma (550 945) felülmúlta az érkezéseket (538 237), ennek következtében **7,6 százalékkal kevesebb ügy** (155 607) **maradt folyamatban** az év végén, mint egy évvel korábban, és 29 százalékkal kevesebb, mint 2009. december 31-én – azaz folytatódott a 2009-ben kezdődött ügyhátralék mérséklődés. Ezen belül a nemperes hátralék egyötödével esett vissza, a peres pedig 6,8 százalékkal lett alacsonyabb 2010 végéhez képest.

A fizetési meghagyásokkal kapcsolatos **jogszabályváltozás** okozta hátralék-összetétel átrendeződés tehát tovább folytatódott: míg 2008-2009-ben a folyamatban maradt ügyek közül minden 3-4., addig 2010-ben minden 18., 2011-ben pedig minden 21. volt nemperes.

## 7. A Főváros és Pest megye ügyhátraléka

Az **ügyhátralék koncentrációja kissé csökkent**, de 29, illetve 13 százaléka még mindig a fővárosban és Pest megyében volt (2010: 31 és 12 százalék).

A **fővárosban** feleannyi ügyet intéztek el, mint az előző évben (3,9 százalékkal több peres, valamint negyedannyi nemperes), de mivel meghaladta az érkezést, így 2011 végén összesen 14 százalékkal csökkent a folyamatban maradt ügyek száma, ezen belül a peres 12, a nemperes hátralék pedig 40 százalékkal mérséklődött.

**Pest megyében** szintén megfeleződött a befejezések száma (ezen belül 7,8 százalékkal több peres, valamint ötödannyi nemperes volt), de az alacsonyabb érkezés miatt itt is mérséklődött a folyamatban maradt ügyek mennyisége 3,8 százalékkal, ezen belül a peres 2,8, a nemperes pedig 21 százalékkal.

## 8. Ügyhátralék intenzitás

A **peres ügyhátralékon** belül a különböző perfajtáknál az **érkezési átlaghónapban kifejezett érték** igen eltérően alakult: **országosan 1,8** (szabálysértési perek) **és 8,8 hónap** (pótmagánvadás büntető perek) **között mozgott**. A mutató Hajdú-Bihar megye közvadás és pótmagánvadás, Komárom-Esztergom megye pótmagánvadás és Pest megye munkaügyi perei esetében az egy évet is meghaladta.

A mutató értéke – bár mérséklődött – minden perfajtánál felülmúlta az országos átlagot a fővárosban (3,7-61 százalékkal), de a legtöbbször Győr-Moson-Sopron, Hajdú-Bihar, Komárom-Esztergom és Pest megyében is. Minden perfajtánál átlagon aluli az érték Baranya, Békés, Borsod-Abaúj-Zemplén, Somogy, Tolna és Vas megyében.

## 9. Éven túli perek az ügyhátralékon belül

Az **éven túli perek** száma (28 756 ügy) összességében **7,2 százalékkal kevesebb** lett, ezen belül a polgári pereké 9,5, a gazdasági pereké 34, a büntető pereké 7,7, a szabálysértési pereké pedig 9,8 százalékkal – ahogy 2010-ben is, egyedül a munkaügyi pereknél történt (25 százalékos) növekedés. Az **1-2 év közötti perek** mennyisége országosan 850-nel, a **2-3 év közöttieké** 937-tel, míg a **három éven túli perek száma** 434-gyel kevesebb lett egy év alatt.

## 10. Éven túli perek a fővárosban és Pest megyében

Az **éven túli perszám változása döntő részben a fővárosban** (10 904) és **Pest megyében** (4 932) következett be, ahol **14, illetve 10 százalékos volt a mérséklődés**, de hasonló arányú csökkenés történt Bács-Kiskun és Zala megyében is. A fővárosnak és Pest megyének az országos éven túli ügyhátralékból való részesedése 41-ről 38, illetve 18-ról 17 százalékra módosult.



## MEGYEI BÍRÓSÁGOK

(ügyszorgalmi kiadvány: 30-61. tábla)

### Bevezetés

Ebben a részben az alábbi **témakörök** kerülnek tárgyalásra:

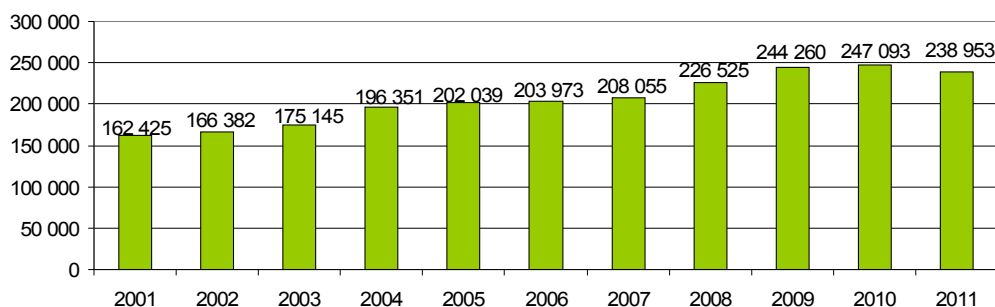
1. A megyei bíróságok munkaterhe
2. Munkateher területi megoszlása

### 1. A megyei bíróságok munkaterhe

A **megyei bíróságok** (helyi bíróságok nélküli) **teljes munkaterhe** – a megyei másodfok egyéb (2011-től: **első fokú**) ügyeit is belevéve – **6,3 százalékkal tovább nőtt**, a 2011. január 1-jén folyamatban lévő 86 182 első- és másodfokú ügyszöz további 541 093 érkezett.

A teljes munkaterhen belül a **cégregisztrációs tevékenység aránya** 58-ról 62 százalékra nőtt – 2011-ben 14 százalékkal, 48 ezerrel több érdemi cégügy érkezett, mint egy évvel korábban, míg a 2010. év végén 2 471-gyel kevesebb cégügy maradt folyamatban, mint 2009. december 31-én. A cégügyek és a megyei másodfok egyéb ügyei nélkül a munkateher 3,3 százalékos mérséklődése figyelhető meg.

**A megyei bíróságok (helyi bíróságok nélküli) munkaterhe  
cégbíróságok és egyéb ügyek nélkül, 2001-2011**



A megyei bíróságok cégbíróságok és egyéb ügyek nélküli teljes munkaterhén belül 5,9 százalékkal több lett a másodfokú munkateher (92 337), és mivel ezzel egy időben az első fokú munkateher (146 616) 8,3 százalékkal csökkent, így a másodfok részaránya 36-ról 39 százalékra nőtt.

### 2. Munkateher területi megoszlása

A megyei bíróságok cégbíróságok és egyéb ügyek nélküli teljes **munkaterhének jelentős része** továbbra is **a fővárosra és Pest megyére koncentrálódott**, ezek együttes részesedése 2011-ben 48 százalék volt. A fővároszhoz elsőfokon a munkateher 42, másodfokon 31

százaléka tartozott, Pest megyében ugyanezek a mutatók, ahogy a megelőző évben is, 10 százalék körül mozogtak.

### **I. Fellebbezett ügyek** (ügyforgalmi kiadvány: 45-61. tábla)

Ebben a részben az alábbi **témakörök** kerülnek tárgyalásra:

1. Ügyérkezés
2. Munkateher, munkateher területi megoszlása
3. Az újraindult perek aránya az érkezésből
4. Ügybefejezés
5. A befejezések megoszlása a befejezés módja szerint
6. Ügybefejezés átlagos időtartama
7. Ügyhátralék
8. Éven túli perek az ügyhátralékon belül

#### **1. Ügyérkezés**

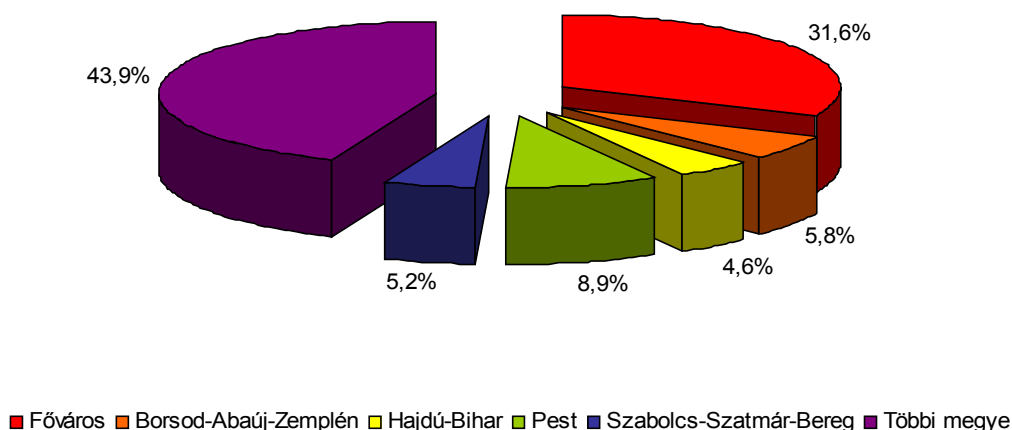
2011-ben összesen (az egyéb ügyeken kívül) **5,9 százalékkal több, 77 176 fellebbezést nyújtottak be**. Ezen belül **a perek** mennyisége 5,9 százalékkal, 39 135-re nőtt. **A nemperes eljárások** száma (38 041) 5,8 százalékkal volt több, mint egy évvel korábban.

A megyei másodfokú bíróságokra összesen 2 330 **egyéb ügy** érkezett (2010-ben: 2 568).

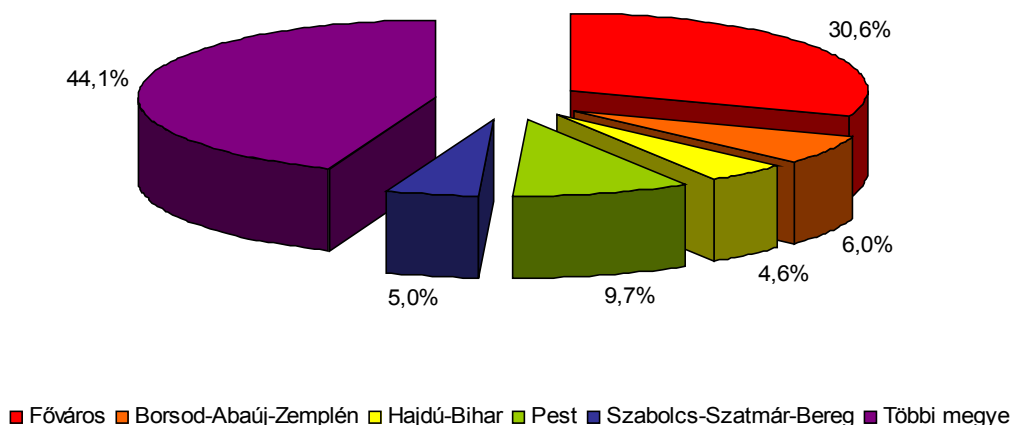
#### **2. Munkateher, munkateher területi megoszlása**

A **megyei másodfokú bíróságok munkaterhének területi koncentráltsága** alig változott: a **fővárosra** és **Pest megyére** a munkateher 31 százaléka, illetve tizede, azaz összesen 41 százaléka esett (2010: 32 és 8,9 százalék, azaz összesen körülbelül 40 százalék). A központi régió mellett az elmúlt két évben Borsod-Abaúj-Zemplén és Szabolcs-Szatmár-Bereg megye részesedése is 5 százalék felett volt, ezeket Hajdú-Bihar megye követte.

### A teljes munkateher területi megoszlása a megyei másodfokú bíróságokon, 2010



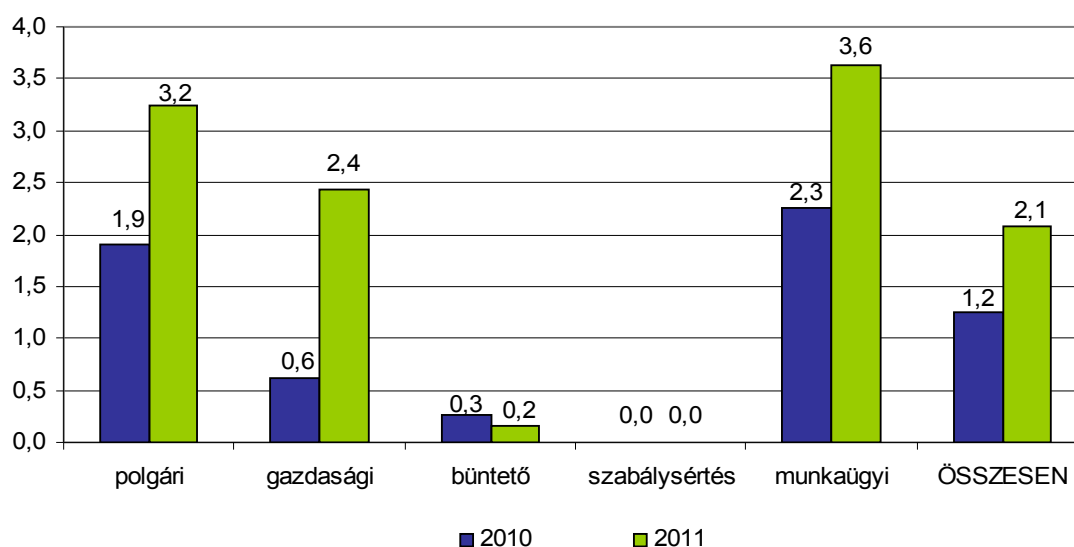
### A teljes munkateher területi megoszlása a megyei másodfokú bíróságokon, 2011



### 3 Az újraindult perek aránya az érkezésből

Az újraindult perek aránya az érkezésből 2011-ben, ahogy a helyi bíróságoknál, úgy itt is a **munkaügyi** pereknél volt a legnagyobb (3,6 százalék), és – a szabálysértési pereket leszámítva, ahol nem volt újraindult ügy – a **büntető** pereknél volt a legalacsonyabb (0,2 százalék), ahogy 2010-ben is.

**Az újraindult perek aránya az érkezésből megyei másodfokon,  
2010 - 2011**



A 2011. évben a következő megyékben volt a legmagasabb, illetve a legalacsonyabb az újraindult perek aránya az érkezésből:

A **polgári** pereknél az újraindult perek aránya **Bács-Kiskun** megyében volt a legmagasabb (12 százalék), viszont nem fordult elő újraindult per **Győr-Moson-Sopron** megyében, és további öt megyében – **Hajdú-Bihar, Nógrád, Pest, Szabolcs-Szatmár-Bereg** és **Tolna** megye – egy százalék alatt maradt az arány.

A **gazdasági** pereknél 13 megyében egyáltalán nem volt ilyen ügy, **Zala** megyében viszont az érkezés tíz százaléka ide tartozott (ez öt ügyet jelentett).

A **büntető** pereknél hét megyében nem fordult elő ilyen ügy; és egyik megyében nem volt háromnál több.

A **szabálysértési** pereknél a 2011. év során sem fordult elő ilyen ügy.

A **munkaügyi** pereknél az arány **Fejér** és **Bács-Kiskun** megyében volt a legmagasabb (9,5 és 8,8 százalék), öt megyében – **Csongrád, Hajdú-Bihar, Pest, Szabolcs-Szatmár-Bereg** és **Veszprém** megye – viszont nem fordult elő ilyen ügy.

#### 4 Ügybefejezés

Az év folyamán összességében **75 656** másodfokú ügyben határoztak, **5,0** százalékkal **több** esetben, mint 2010-ben. Ezen belül a **perek** mennyisége 5,7 százalékkal, 38 132-re nőtt. A **nemperes eljárások** száma (37 524) 4,3 százalékkal volt több, mint egy évvel korábban.

2 358 **egyéb ügyet** fejeztek be (2010-ben: 2 577).

#### 5 A befejezések megoszlása a befejezés módja szerint

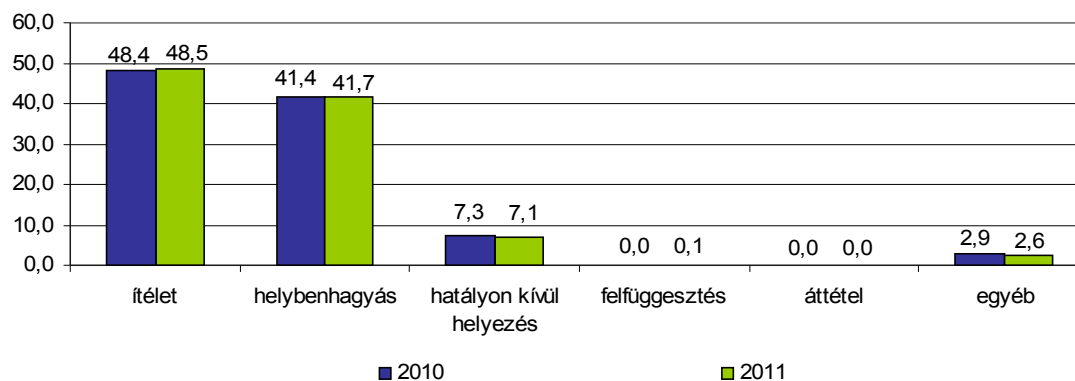
A **büntető perek** esetében az ítélet, míg a **szabálysértési perek**nél a hatályban tartás a leggyakoribb. A helyi bíróságokon tapasztaltakhoz hasonlóan, a **polgári, gazdasági és**

**munkaügyi perek** esetében szintén az ítélettel való befejezés dominál, ezt követi az egyéb módon befejezett perek részesedése.

A befejezésnek a befejezési módok szerinti megoszlását mutatják a megyei másodfokú bíróságokon a következő, 2010., illetve 2011. évre vonatkozó grafikonok:

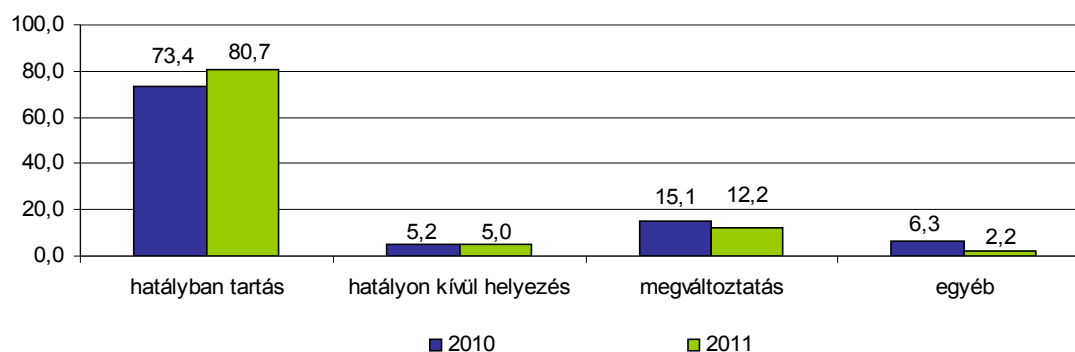
### Büntető perek:

**A befejezések megoszlása a befejezés módja szerint a büntető pereknél a megyei másodfokú bíróságokon, 2010 - 2011**



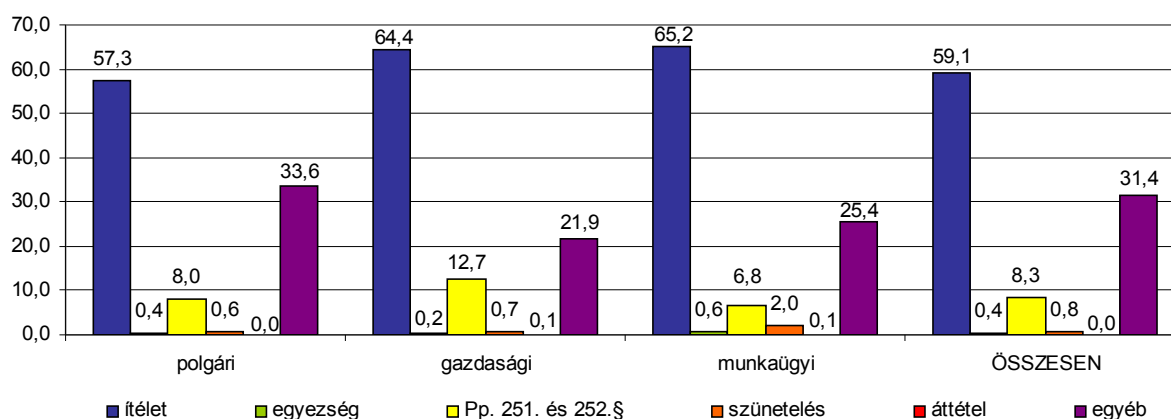
### Szabálysértési perek:

**A befejezések megoszlása a befejezés módja szerint a szabálysértési pereknél a megyei másodfokú bíróságokon, 2010 - 2011**

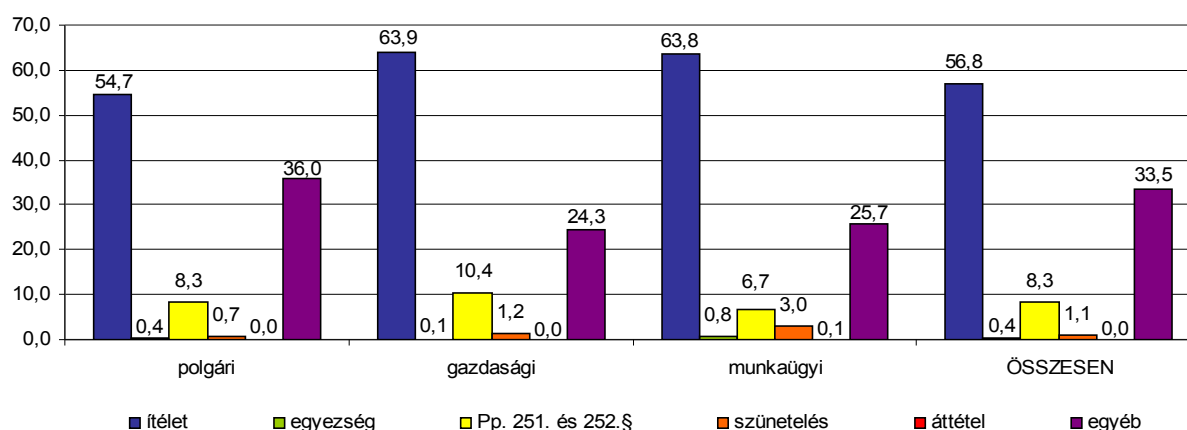


### Polgári, gazdasági és munkaügyi perek:

**A befejezések megoszlása a befejezés módja szerint a polgári, gazdasági és munkaügyi pereknél a megyei másodfokú bíróságokon, 2010**



**A befejezések megoszlása a befejezés módja szerint a polgári, gazdasági és munkaügyi pereknél a megyei másodfokú bíróságokon, 2011**



Mint látható, a két vizsgált évben hasonlóan alakult a befejezések megoszlása a befejezés módja szerint.

A 2011. évben az alábbi megyékben volt a legnagyobb, illetve a legkisebb a szünetelés aránya a befejezésből:

A **polgári** pereknél a szünetelés aránya **Jász-Nagykun-Szolnok** megyében volt a legtöbb (4,6 százalék), míg két megyében – **Nógrád** és **Tolna** megye – nem fordult elő ilyen.

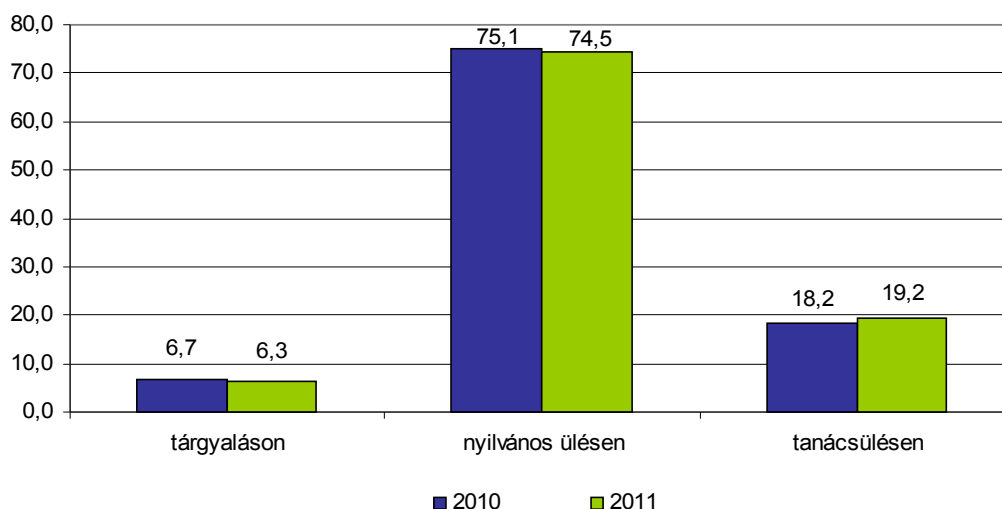
A **gazdasági** pereknél az arány **Zala** megyében volt a legmagasabb (6,4 százalék), 11 megyében viszont nem fordult elő ilyen.

A **munkaügyi** pereknél az arány **Jász-Nagykun-Szolnok** megyében volt a legmagasabb (8,5 százalék), nyolc megyében ellenben nem fordult elő ilyen.

A fellebbezett **polgári és gazdasági perek** felében, a **munkaügyi pereknek** továbbra is több mint kétharmadában hirdették ki **tárgyaláson** a határozatot.

A fellebbezett **büntető perek** háromnegyedében – a korábbi évekhez hasonlóan – nyilvános ülésen döntöttek, 19 százalékukban tanácsülésen határoztak, 6,3 százalékukat pedig tárgyaláson fejezték be.

**Büntető perek befejezésének megoszlása  
a megyei másodfokú bíróságokon, 2010 - 2011**



## 6. Ügybefejezés átlagos időtartama

A másodfokú bíróságok **átlagosan fél éven belül határozatot hoztak**. Figyelembe véve az elsőfokú bíróságon eltöltött időt is, együttesen az eljárás átlagos időtartama másfél év volt.

### Az eljárás átlagos időtartama a megyei bíróságokon, másodfokon befejezett peres ügyekben ( nap )

2004 - 2011

Ügyszak		2004	2005	2006	2007	2008	2009	2010	2011
Polgári	teljes pertartam *	396	397	573	574	514	546	541	529
	ebből: másodfokon	109	114	122	127	116	125	123	116
Gazdasági	teljes pertartam *	621	666	658	622	482	575	551	551
	ebből: másodfokon	136	147	141	151	111	131	111	116
Büntető	teljes pertartam *	516	533	544	560	582	566	545	564
	ebből: másodfokon	163	160	152	166	177	157	146	159
Munkaügyi	teljes pertartam *	361	381	569	562	533	559	572	586
	ebből: másodfokon	91	127	145	142	122	141	172	174

\* Az elsőfokú bíróságra érkezéstől a másodfokú bíróságon történő befejezésig együttesen.

## 7. Ügyhátralék

2011. december 31-én **együtizedével több, 16 681** másodfokú ügy **maradt folyamatban**, ez az előző évhez képest 7,9 százalékkal több **peres** és 21 százalékkal több **nemperes ügyet** jelentett.

A folyamatban maradt **egyéb ügyek** száma 154-ről 126-ra változott.

## 8. Éven túli perek az ügyhátralékon belül

A másodfokú hátralékon belül a 2010. évi 15 százalékos csökkenést követően 2011-ben **29 százalékkal, 427-re nőtt az egy évnél régebbi perek száma**. Ezt főként Hajdú-Bihar megye éven túli közvádas perszámának 23-ról 146-ra való emelkedése eredményezte: a megyében 2009 óta a teljes közvádas hátralék számottevően emelkedett, aminek oka az elmúlt két év jelentős érkezéstöbblete, és az ettől jóval elmaradó befejezésszám volt. (2009-ben: 651 érkezés, 575 befejezés, 416 folyamatban; 2010-ben 778 érkezés, 560 befejezés, 634 folyamatban, 2011-ben 706 érkezés, 622 befejezés, 718 folyamatban)

## II. Első fokú ügyek (ügyforgalmi kiadvány: 30-44. tábla)

Ebben a részben az alábbi **témakörök** kerülnek tárgyalásra:

1. Ügyérkezés, munkateher
2. Munkateher területi megoszlása (érdemi cégügyek nélkül)
3. Az újraindult perek aránya az érkezésből
4. Ügyérkezés megoszlása üzyszakonként
5. Ügybefejezés
6. A befejezések megoszlása a befejezés módja szerint
7. Ügybefejezés átlagos időtartama
8. Ügyhátralék
9. Hosszú pertartamú ügyek az ügyhátralékon belül
10. Ügyhátralék területi megoszlása

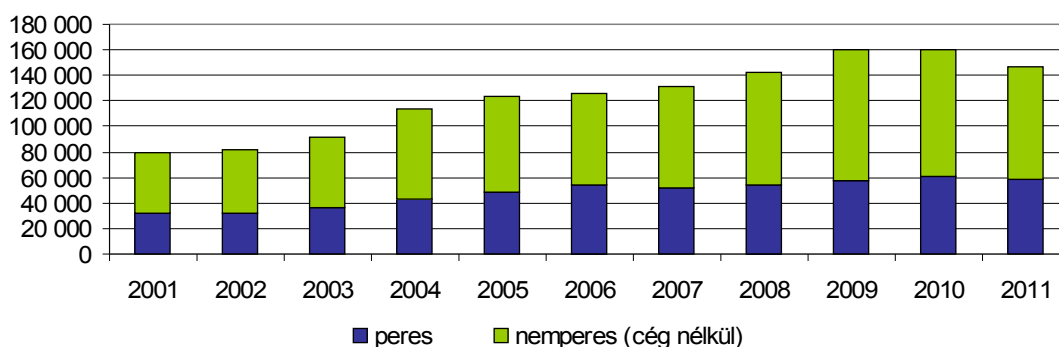


## 1. Ügyérkezés, munkateher

2011-ben a **megyei elsőfokú bíróságokra 461 587 ügy érkezett, 7,2 százalékkal több**, mint egy évvel korábban: ez illeszkedik a korábbi években tapasztalt növekvő trendbe. Ezen belül 14 százalékkal, 381 122-re nőtt az **érdemi cégügyek** száma, a **cégbíróságok ügyeitől eltekintve** viszont a jogszabályváltozás következtében **17 százalékkal kevesebb** első fokú ügy volt, mint 2010-ben.

Igy annak ellenére, hogy az előző évről folyamatban maradt ügyek száma meghaladta a 2009. év végi hátralékot, a **cégbíróságok nélküli munkateher** mennyisége 8,3 százalékkal **mérséklődött** (bár még így is csaknem kétszer annyi volt, mint az évtized elején).

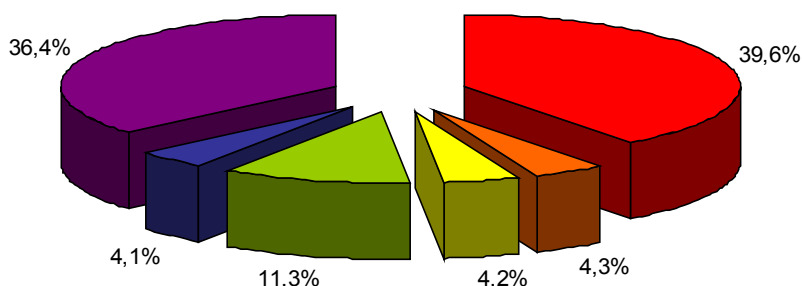
**A megyei elsőfokú bíróságok munkaterhe cégbíróságok nélkül,  
2001-2011**



## 2. Munkateher területi megoszlása (érdemi cégügyek nélkül)

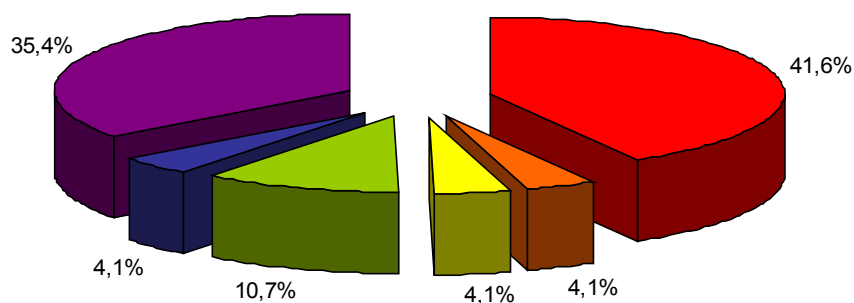
A megyei elsőfokú bíróságok érdemi cégügyek nélkül számított munkaterhének **területi koncentráltsága** nem változott számottevően: a **fővárosra és Pest megyére** összesen a munkateher 52 százaléka esett (2010: összesen 51 százalék). A központi régióon kívül egy megye részesedése sem érte el az 5 százalékot; 4 százalék felett az elmúlt két évben Borsod-Abaúj-Zemplén, Hajdú-Bihar és Szabolcs-Szatmár-Bereg megyében volt.

**A teljes munkateher területi megoszlása (érdemi cégügyek nélkül) a megyei elsőfokú bíróságokon, 2010**



■ Főváros ■ Borsod-Abaúj-Zemplén ■ Hajdú-Bihar ■ Pest ■ Szabolcs-Szatmár-Bereg ■ Többi megye

**A teljes munkateher területi megoszlása (érdemi cégügyek nélkül) a megyei elsőfokú bíróságokon, 2011**



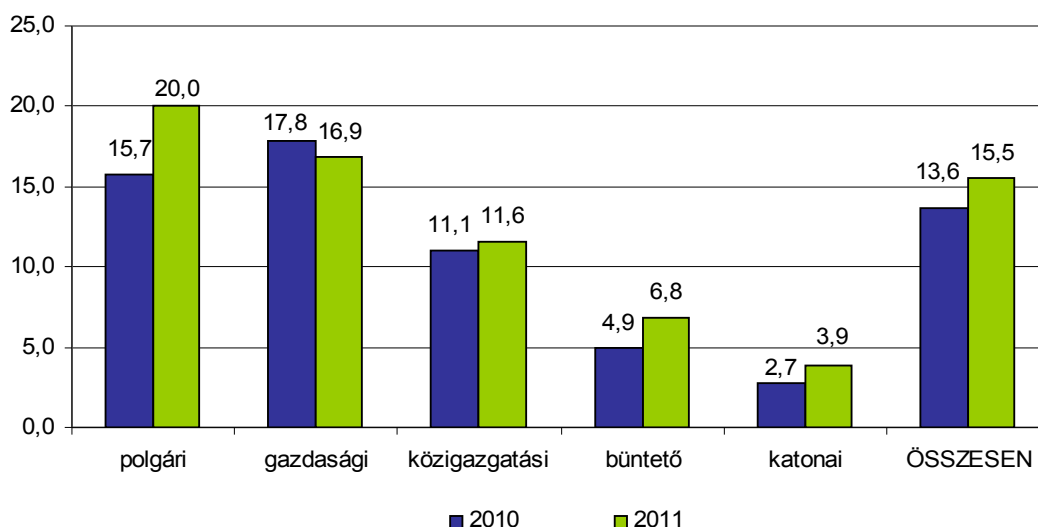
■ Főváros ■ Borsod-Abaúj-Zemplén ■ Hajdú-Bihar ■ Pest ■ Szabolcs-Szatmár-Bereg ■ Többi megye

Megfigyelhető, hogy megyei másodfokon a bíróságok munkaterhének területi megoszlása koncentráltabb, mint a helyi, valamint a megyei másodfokú bíróságok esetében.

### 3. Az újraindult perek aránya az érkezésből

Az újraindult perek aránya az érkezésből 2011-ben a **polgári** pereknél volt a legnagyobb (20 százalék), és ahogy 2010-ben is, a **katonai** pereknél volt a legalacsonyabb (3,9 százalék).

**Az újraindult perek aránya az érkezésből megyei elsőfokon,  
2010 - 2011**



A 2011. évben az alábbi megyékben volt a legmagasabb, illetve a legalacsonyabb az újraindult perek aránya az érkezésből:

A **polgári** pereknél az újraindult perek aránya **Pest** megyében volt a legmagasabb (35 százalék), és **Csongrád** megyében a legalacsonyabb (6,8 százalék).

A **gazdasági** pereknél az arány **Somogy** és **Heves** megyében volt a legmagasabb (33 és 32 százalék), és **Vas** megyében a legalacsonyabb (7,7 százalék).

A **közigazgatási** pereknél az arány a **Fővárosban** volt a legmagasabb (19 százalék), és **Békés** megyében a legalacsonyabb (0,7 százalék).

A **büntető** pereknél az arány **Heves** megyében volt a legmagasabb (15 százalék, ez hét ügyet jelentett), viszont nem fordult elő újraindult per **Veszprém**, illetve **Zala** megyében.

A **katonai** pereknél az arány **Győr-Moson-Sopron** megyében volt a legmagasabb (25 százalék, ez hat ügyet jelentett); **Somogy** megyében 8,3 százalék, a **Fővárosban** és **Csongrád** megyében pedig egyaránt 2,2 százalék volt; **Hajdú-Bihar** megyében a 61 beérkezett ügyből nem volt egy ilyen sem.

#### 4. Ügyérkezés megoszlása ügyszakonként

A megyei első fokú ügyek megoszlását tekintve, még mindig a **cégügyek teszik ki az érkezések túlnyomó részét** (83 százalékát), további 7,5 százalékot a csőd- és felszámolási eljárások, 2,7 százalékot a további nemperes ügyek, 7,3 százalékot pedig a perek. Utóbbiakon belül továbbra is a polgári és a közigazgatási perek domináltak, arányuk: 40 és 38 százalék.

#### 5. Ügybefejezés

A bíróságok megyei első fokú **befejezései** – az érkezésekhez hasonlóan – a **cégügyeket is figyelembe véve 5,7 százalékkal nőttek** (473 515 ügy), azoktól eltekintve 16 százalékkal, 78 405-re csökkentek.

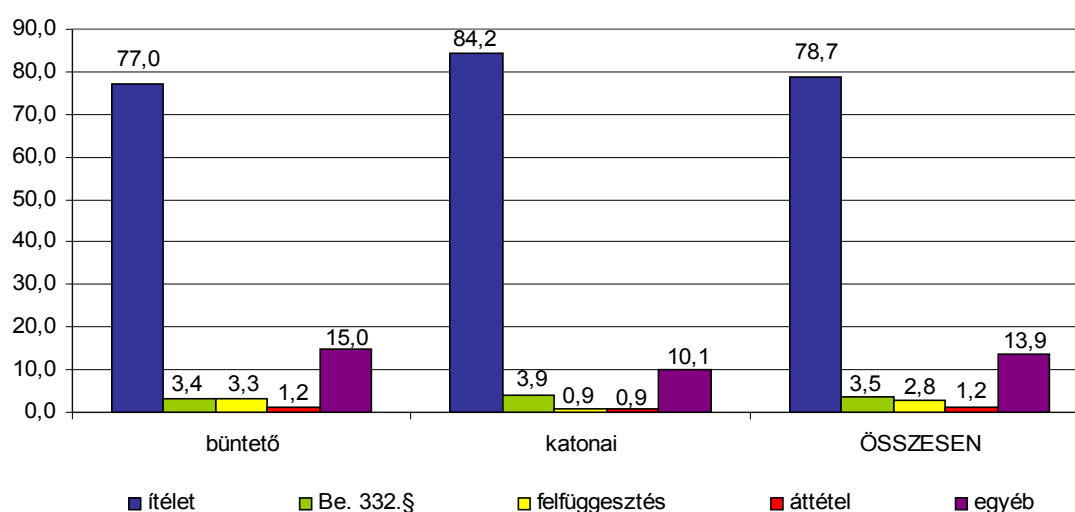
## 6. A befejezések megoszlása a befejezés módja szerint

A **büntető és katonai perek** esetében az ítéletek dominálnak. A **polgári, gazdasági és közigazgatási perek** esetében szintén az ítélettel való befejezés fordult elő a legtöbbször, ezt követte az egyéb módon befejezett perek részesedése.

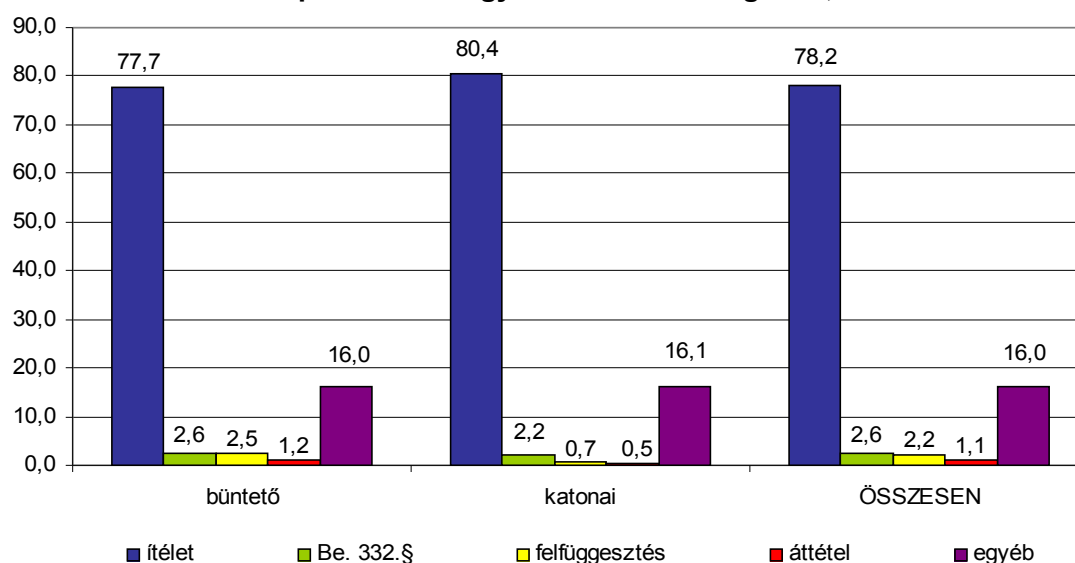
A befejezésnek a befejezési módok szerinti megoszlását mutatják a megyei elsőfokú bíróságokon a következő, 2010., illetve 2011. évre vonatkozó grafikonok:

### Büntető és katonai perek:

**A befejezések megoszlása a befejezés módja szerint a büntető és katonai pereknél a megyei elsőfokú bíróságokon, 2010**

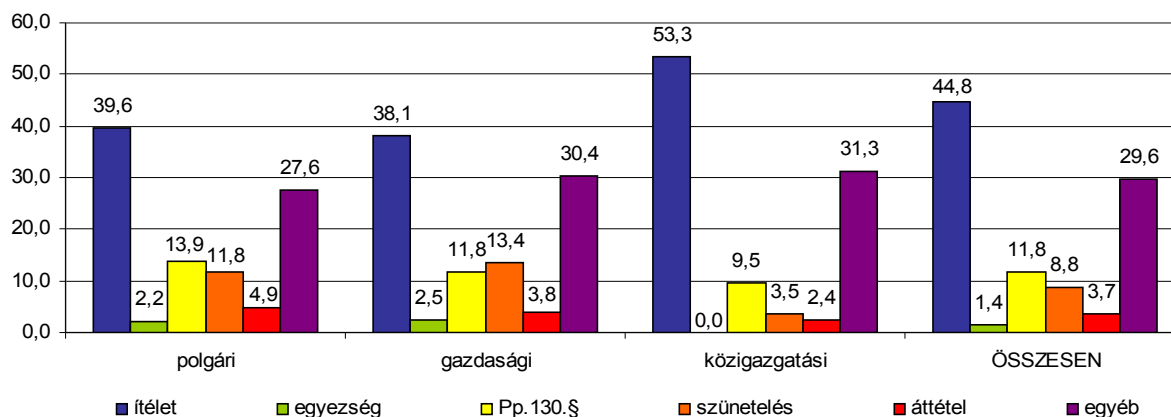


**A befejezések megoszlása a befejezés módja szerint a büntető és katonai pereknél a megyei elsőfokú bíróságokon, 2011**

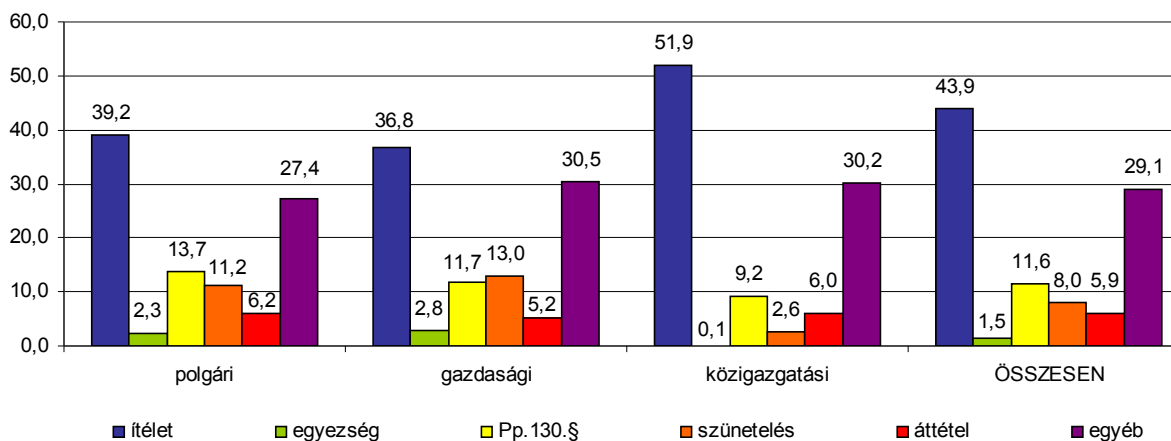


## Polgári, gazdasági és közigazgatási perek:

**A befejezések megoszlása a befejezés módja szerint a polgári, gazdasági és közigazgatási pereknél a megyei elsőfokú bíróságokon, 2010**



**A befejezések megoszlása a befejezés módja szerint a polgári, gazdasági és közigazgatási pereknél a megyei elsőfokú bíróságokon, 2011**



Mint látható, a két vizsgált évben hasonlóan alakult a befejezések megoszlása a befejezés módja szerint.

A 2011. évben az alábbi megyékben volt a legnagyobb, illetve a legkisebb a szünetelés aránya a befejezésből:

A **polgári** pereknél a szünetelés aránya **Heves**, illetve **Veszprém** megyében volt a legmagasabb (19 százalék), és **Csongrád** megyében a legalacsonyabb (7,7 százalék).

A **gazdasági** pereknél az arány **Heves** megyében volt a legmagasabb (34 százalék), és **Fejér**, illetve **Nógrád** megyében a legalacsonyabb (8,8 és 9,3 százalék).

A **közigazgatási** pereknél az arány **Heves** megyében volt a legmagasabb (5,4 százalék), és **Somogy**, illetve **Tolna** megyében volt a legalacsonyabb (0,3 és 0,6 százalék, egy-egy ügy).

## 7. Ügybefejezés átlagos időtartama

A megyei elsőfokú bíróságok **egy éven belül határozatot hoztak** – a büntető perek kivételével, ahol az érték kissé meghaladta ezt.

**Az eljárás átlagos időtartama a megyei bíróságokon, első fokon befejezett peres ügyekben ( nap )**

**2004 - 2011**

Megnevezés	2004	2005	2006	2007	2008	2009	2010	2011
Polgári	190	244	279	302	315	325	324	330
Gazdasági	281	302	313	343	360	352	316	317
Közigazgatási	179	170	168	195	212	206	210	214
Büntető (katonáival)	157	189	273	301	332	347	370	371

## 8. Ügyhátralék

A **folyamatban maradt ügyek száma** (77 572) összességében **tizedével több** lett 2010. év végéhez képest. A cégügyek nélküli hátralékot tekintve, 14 megyénél nőtt az ügyszám – ezek közül a főváros esetében minimális arányban; Pest megyénél pedig 5,9 százalékkal mérséklődött.

## 9. Hosszú pertartamú ügyek az ügyhátralékon belül

A **peres hátralékon belül** a hosszú pertartamú perek aránya növekedett: a folyamatban maradt ügyek 38 százaléka volt éven túli, ezen belül 17 százaléka két évnél, 8,7 százaléka pedig három évnél is régebben érkezett. (2010: 32, 15 és 7,4 százalék)

## 10. Ügyhátralék területi megoszlása

A megyei első fokú peres ügyérkezésem és a hátralékon belül **alig változott a területi koncentráció**: az érkezések 50, a folyamatban maradt perek 61, az egy évnél régebben érkezett peres hátraléknak pedig 71 százaléka a fővárosban és Pest megyében található.

## ÍTÉLŐTÁBLÁK

(ügyforgalmi kiadvány: 62-80. tábla)

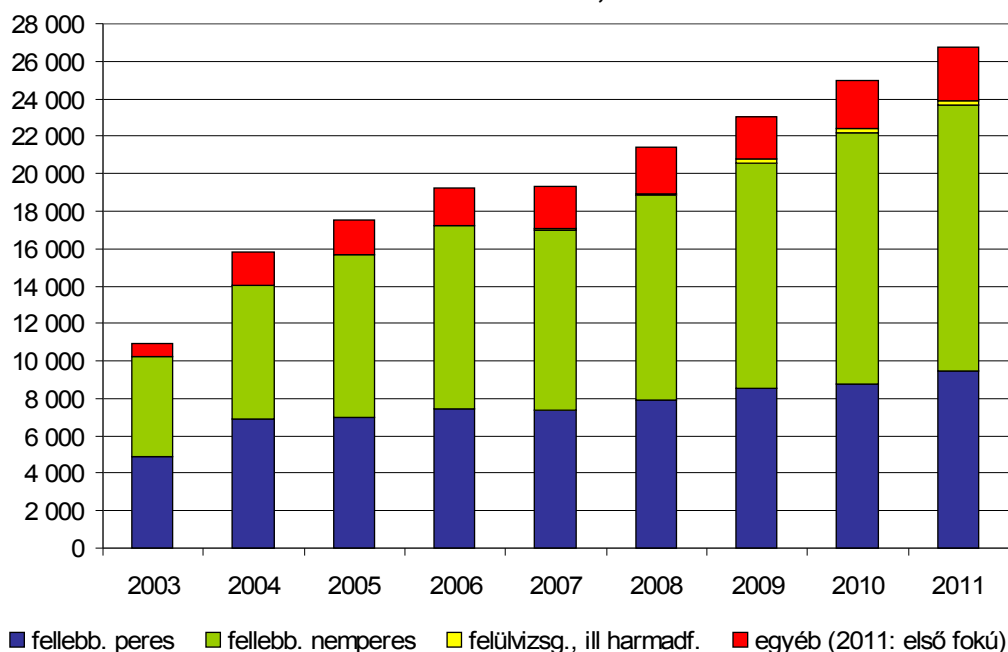
Ebben a részben az alábbi **témakörök** kerülnek tárgyalásra:

1. Ügyérkezés, munkateher
2. Munkateher területi megoszlása
3. Az újraindult perek aránya az érkezésből
4. Ügybefejezés
5. A befejezések megoszlása a befejezés módja szerint
6. Ügybefejezés átlagos időtartama
7. Ügyhátralék
8. Éven túli perek az ügyhátralékon belül

### 1. Ügyérkezés, munkateher

Az **ítélőtáblák ügyérkezése** (21 895) ismét **emelkedett**, összesen **7,2 százalékkal**. Az év elején folyamatban maradt 4 690 fellebbezett és 184 egyéb ügghöz 2011-ben 6,5 százalékkal több, 19 195 **fellebbezés** – ezen belül 123 **harmadfokú** büntető per – és 2 700 **első fokú ügy** érkezett (utóbbiból 17 közigazgatási per). Mind a peres, mind a nemperes fellebbezések száma ismét nőtt (4,0 és 8,0 százalékkal). Az **ítélőtáblák munkaterhe** így tovább emelkedett:

**Az ítélőtáblák munkaterhe, 2003-2011**

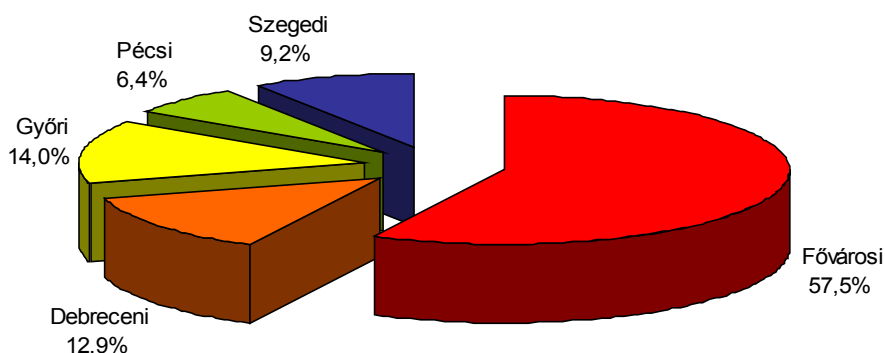


A Győri Ítélőtáblát kivéve – ahol 12 százalékos csökkenés történt – minden ítélőtáblán emelkedett az érkezett fellebbezett másodfokú perek száma; a **nemperes ügyeké** szintén a Győri, illetve a Szegedi Ítélőtáblán lett alacsonyabb (3,6, illetve 6,2 százalékkal).

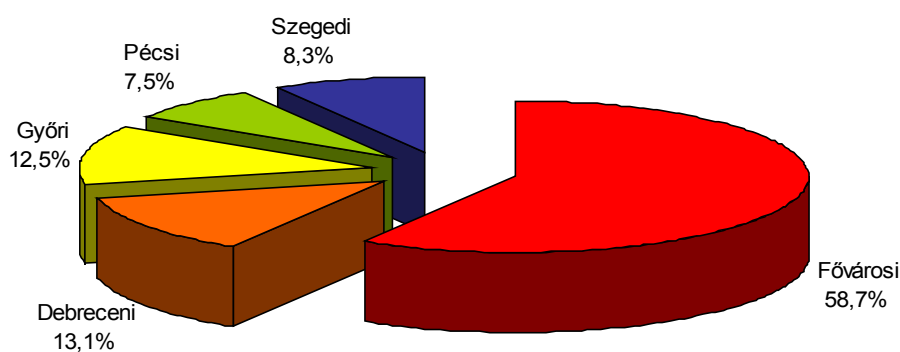
## 2. Munkateher területi megoszlása

Az ítélőtáblák munkaterhének **területi megoszlását** tekintve, a 2011. évben is a főváros részesedése volt a meghatározó.

**A teljes munkateher területi megoszlása az ítélőtáblákon, 2010**



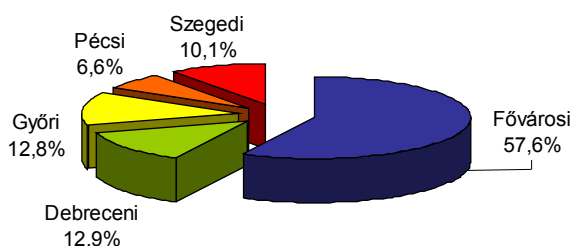
**A teljes munkateher területi megoszlása az ítélőtáblákon, 2011**



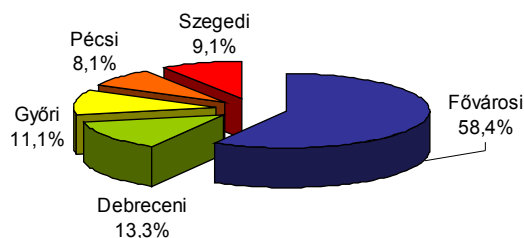
Fontos megemlíteni azt a jogszabályváltozást, mely **2011. március 1-jétől Zala megyét a Győri Ítélőtábla helyett a Pécsi Ítélőtábla illetékességébe helyezte át** – ennek hatása érzékelhető a két megye közötti különbség csökkenésében: 2011-ben a Győri és a Pécsi Ítélőtábla részesedése 12, illetve 7,5, míg 2010-ben még 14 és 6,4 százalék volt.

Az **ügyérkezés területi megoszlását** tekintve szintén megfigyelhető a változás: 2011-ben a Győri és a Pécsi Ítélőtábla részesedése 11, illetve 8,1, míg 2010-ben 13 és 6,6 százalék volt.

**A teljes ügyérkezés területi megoszlása az ítélőtáblákon, 2010**



**A teljes ügyérkezés területi megoszlása az ítélőtáblákon, 2011**

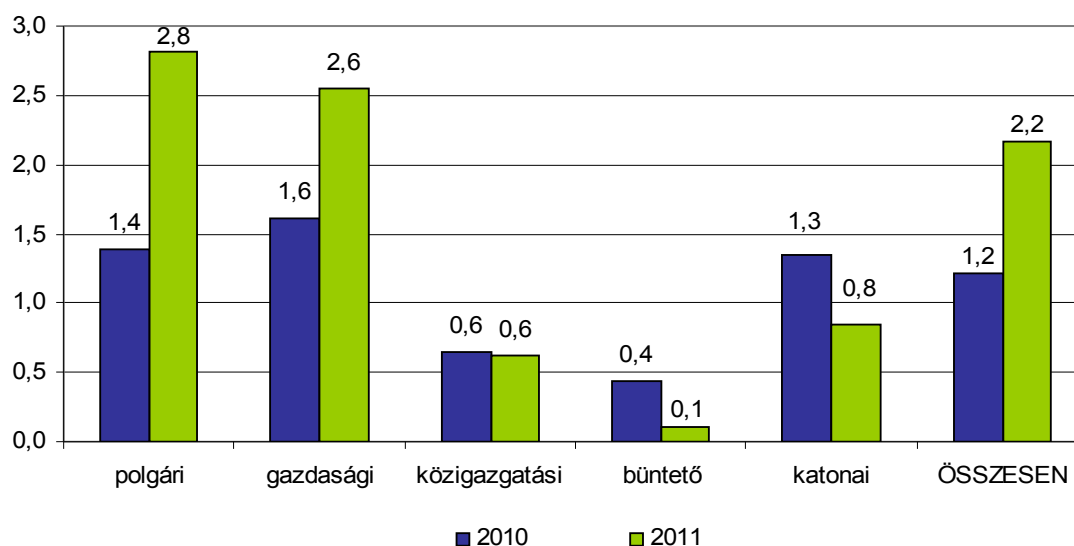




### 3. Az újraindult perek aránya az érkezésből

2011-ben az újraindult perek aránya az érkezésből, ahogy megyei elsőfokon, úgy itt is a **polgári** pereknél volt a legnagyobb (2,8 százalék), és ahogy a megelőző évben, a **büntető** pereknél volt a legalacsonyabb (mindössze 0,1 százalék).

**Az újraindult perek aránya az érkezésből az ítéltáblákon,  
2010 - 2011**



A 2011. évben az alábbi ítéltáblákon volt a legnagyobb, illetve a legkisebb az újraindult perek aránya az érkezésből:

A **polgári** pereknél az újraindult perek aránya a **Győri Ítéltáblán** volt a legmagasabb (3,6 százalék), és a **Debreceni Ítéltáblán** a legalacsonyabb (0,3 százalék).

A **gazdasági** pereknél az arány a **Debreceni Ítéltáblán** volt a legmagasabb (2,9 százalék), és a **Szegedi Ítéltáblán** a legalacsonyabb (0,7 százalék).

A **büntető** pereknél egyetlen ilyen ügy fordult elő a 2011. év során: a **Győri Ítéltáblán**.

### 4. Ügybefejezés

A **befejezések száma 2011-ben tovább emelkedett 6,9 százalékkal**, 21 505-re. A fellebbezések befejezése (18 809) 6,1 százalékkal nőtt – ezen belül 115 **harmadfokú** büntető peres befejezés volt. 2 696 **első fokú** ügyet fejeztek be (ebből 16 közigazgatási pert).

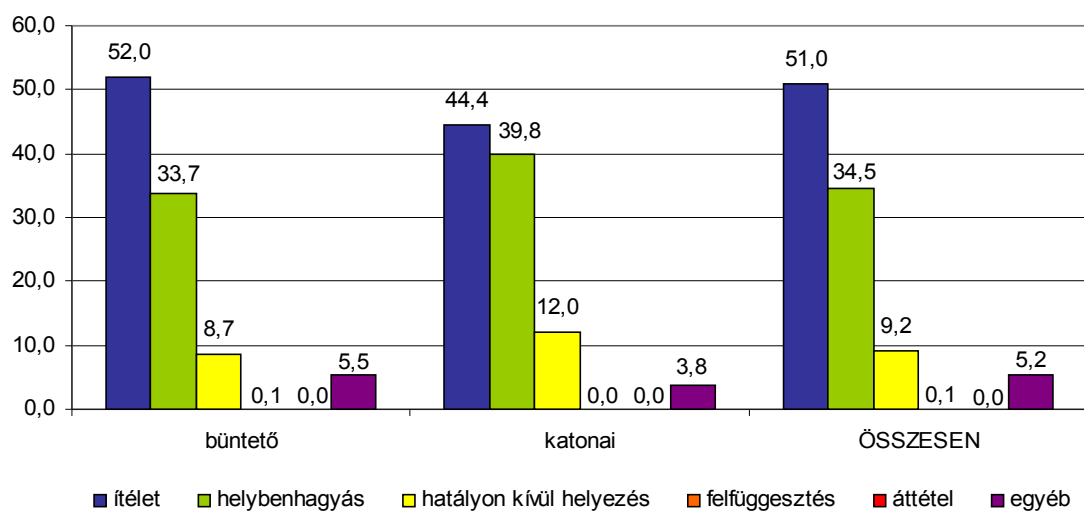
### 5. A befejezések megoszlása a befejezés módja szerint

A **büntető és katonai perek** esetében az ítéletek dominálnak. A **polgári és gazdasági pereknél** szintén az ítélettel való befejezés fordult elő a legtöbbször, ezt követte az egyéb módon befejezett perek részesedése, míg a **közigazgatási perek** esetében az egyéb módon befejezett ügy volt a leggyakoribb.

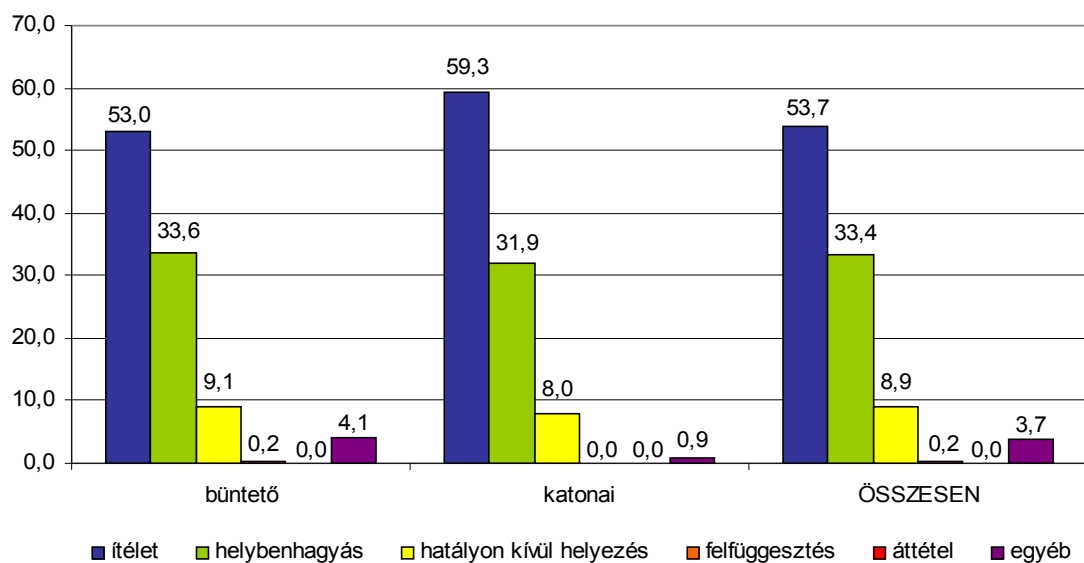
A befejezésnek a befejezési módok szerinti megoszlását mutatják a megyei elsőfokú bíróságokon a következő, 2010., illetve 2011. évre vonatkozó grafikonok:

## Büntető és katonai perek:

**A befejezések megoszlása a befejezés módja szerint a büntető és katonai pereknél az ítéletáblákon, 2010**

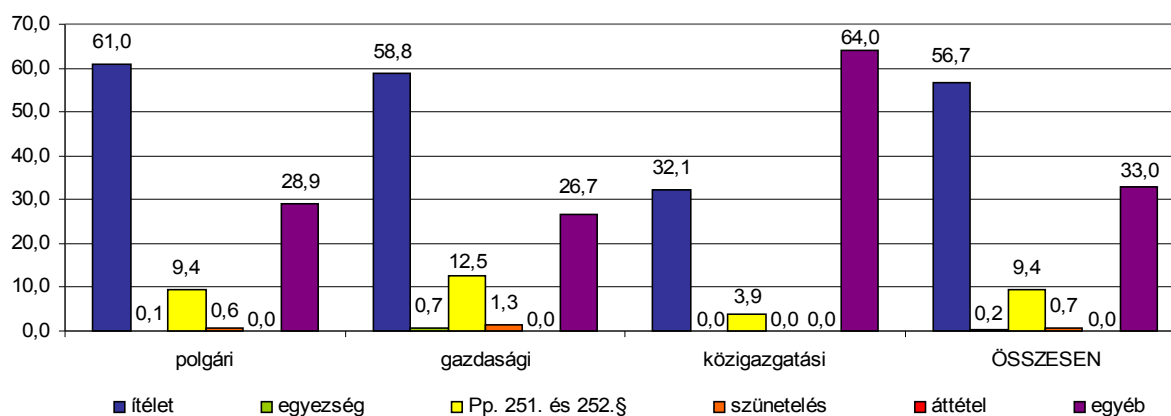


**A befejezések megoszlása a befejezés módja szerint a büntető és katonai pereknél az ítéletáblákon, 2011**

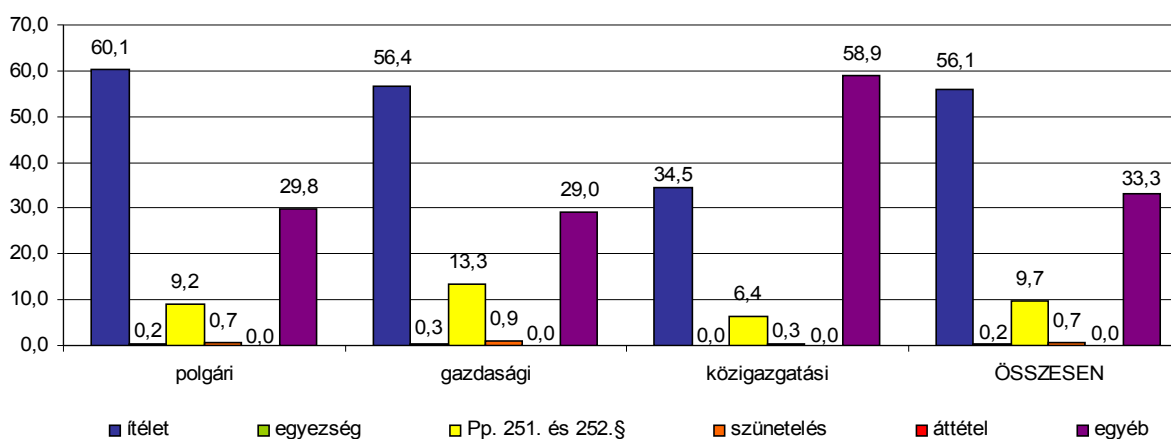


## Polgári, gazdasági és közigazgatási perek:

**A befejezések megoszlása a befejezés módja szerint  
a polgári, gazdasági és közigazgatási pereknél az ítélőtáblákon, 2010**



**A befejezések megoszlása a befejezés módja szerint  
a polgári, gazdasági és közigazgatási pereknél az ítélőtáblákon, 2011**



Mint látható, a két vizsgált évben hasonlóan alakult a befejezések megoszlása a befejezés módja szerint.

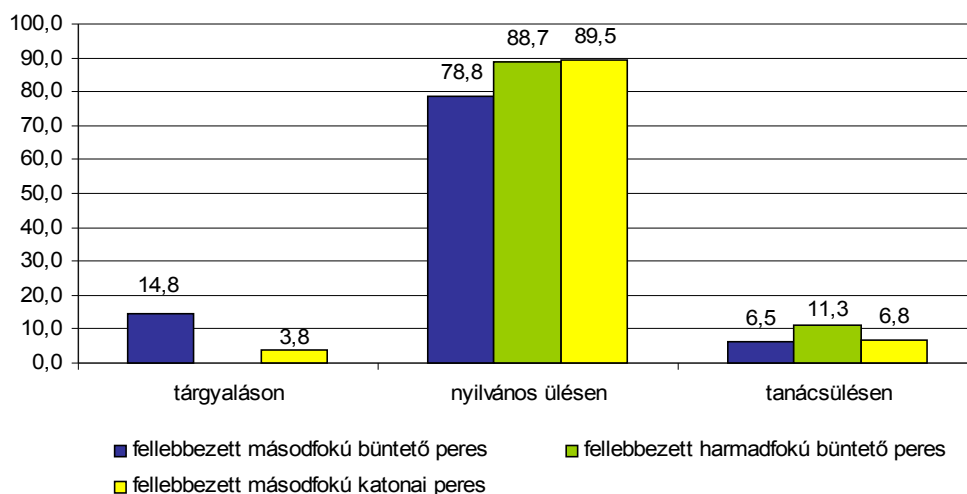
A 2011. évben az alábbi ítélőtáblákon volt a legnagyobb, illetve a legkisebb a szünetelés aránya a befejezésből:

A **polgári** pereknél a szünetelés aránya a **Győri Ítélőtáblán** volt a legmagasabb (1,1 százalék), és **Debreceni Ítélőtáblán** a legalacsonyabb (0,4 százalék).

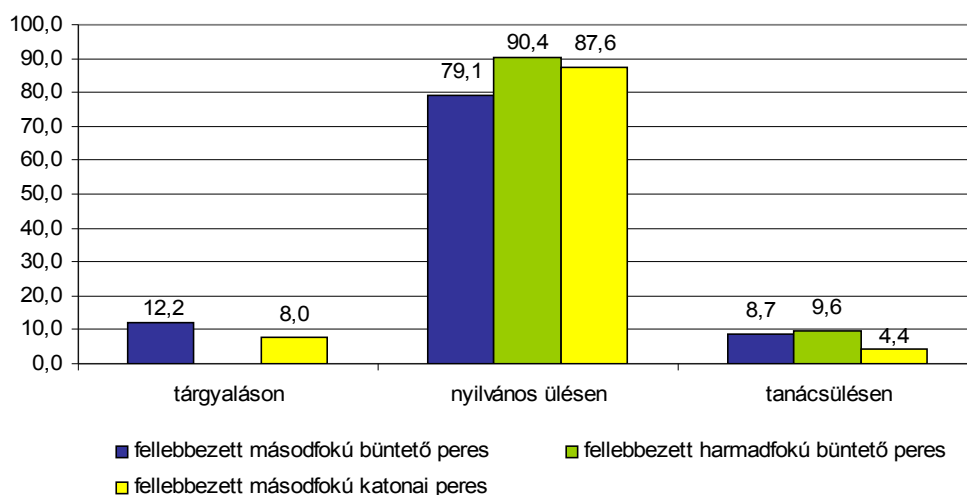
A **gazdasági** pereknél az arány a **Pécsi Ítélőtáblán** megyében volt a legmagasabb (1,2 százalék, egyetlen ügy), míg a **Szegedi Ítélőtáblán** nem fordult elő ilyen.

Megvizsgáltuk az ítélőtáblán a befejezett fellebbezett büntető és katonai perek megoszlását olyan tekintetben is, hogy **tárgyaláson, nyilvános ülésen** avagy **tanácsülésen** tárgyalták-e:

**Fellebbezett büntető és katonai perek  
befejezésének megoszlása az ítélőtáblákon, 2010**



**Fellebbezett büntető és katonai perek  
befejezésének megoszlása az ítélőtáblákon, 2011**



A fellebbezett másodfokú büntető perek esetében a **Fővárosi Ítélőtáblán** az ügyek 16, míg a **Pécsi Ítélőtáblán** a 8,9 százalékát fejezték be **tárgyaláson**, **nyilvános ülésen** fejezték be 73-86 százalékukat (**Fővárosi**, illetve **Debreceni Ítélőtábla**), **tanácsülésen** pedig a Szegedi **Ítélőtáblán** 13, míg a **Debreceni Ítélőtáblán** 4,6 százalékukat.

A fellebbezett harmadfokú büntető perek esetében **nyilvános ülésen** fejezték be az ügyek 75-100 százalékát (**Pécsi** és **Győri Ítélőtábla**), a fennmaradó ügyeket pedig **tanácsülésen**.

A **tárgyaláson kívül elbírált perek** részesedése kissé nőtt a polgári és gazdasági pereknél (40 és 45 százalékra), míg a közigazgatási perek 77 százalékát fejezték be tárgyalás megtartása nélkül.

## 6. Ügybefejezés átlagos időtartama

Az ítéltáblák a peres ügyeket a hozzájuk érkezéstől számítva **átlagosan fél éven belül befejezték**. Ha a pertartamot az elsőfokú bíróságra érkezéstől számítjuk, akkor a peres eljárások időtartama (csak a bíróságok által ráfordított időt figyelembe véve) már 399-723 nap között szóródott:

### Az eljárás átlagos időtartama az ítéltáblákon befejezett peres ügyekben ( nap ) 2004 - 2011

Megnevezés		2004	2005	2006	2007	2008	2009	2010	2011
Polgári	teljes pertartam *	598	638	638	691	724	692	727	723
	ebből: ítéltáblán	93	91	99	121	131	125	129	132
Gazdasági	teljes pertartam *	666	639	670	714	719	710	718	694
	ebből: ítéltáblán	149	105	115	133	143	135	147	143
Közigazgatási	teljes pertartam *	449	421	413	443	428	434	406	399
	ebből: ítéltáblán	203	175	153	160	128	128	129	121
Büntető (katonáival)	teljes pertartam *	442	500	553	552	613	633	620	659
	ebből: ítéltáblán	163	173	174	154	170	178	179	201

\* Az elsőfokú bíróságra érkezéstől a másodfokú bíróságon történő befejezésig együttesen.

## 7. Ügyhátralék

December végén **5 264 ügy maradt folyamatban** – az **ügyhátralék** 2010 végéhez képest **8,0**, 2009-hez viszonyítva pedig **15 százalékkal nőtt**. A folyamatban maradt fellebbezett másodfokú ügyek száma (4 997) csökkent a Debreceni és a Győri Ítéltáblán. A **harmadfokú** büntető peres hátralék 79 lett. Az **első fokú** ügyek hátraléka 188 volt (ezen belül egyetlen közigazgatási per maradt folyamatban).

## 8. Éven túli perek az ügyhátralékon belül

A folyamatban lévő peres ügyeknek továbbra is **csaknem teljes egésze egy éven belül** érkezett az ítéltáblákra, **114 másod-** és **10 harmadfokú per érkezett egy évnél régebben** (2010-ben: 59 és 3). Ezek 55 százaléka a Fővárosi, míg 43 százaléka a Győri Ítéltáblán vár befejezésre; utóbbi esetében már a folyamatban maradt perek 13 százaléka egy évnél régebbi érkezésű volt, szemben az országos 4,5 százalékos részarányal.

**LEGFELSŐBB BÍRÓSÁG****(ügyforgalmi kiadvány: 81-84. tábla)**

Ebben a részben az alábbi **témakörök** kerülnek tárgyalásra:

1. Fellebbezett ügyek
2. Felülvizsgálati eljárások
3. Egyéb ügyek
4. Újraindult perek aránya az érkezésből

**1. Fellebbezett ügyek**

**2011-ben 601** – ezen belül 19 harmadfokú – **fellebbezés érkezett** a Legfelsőbb Bíróságra, **9,7 százalékkal több**, mint egy évvel korábban. Az érkezések megoszlása a szakágak között 2010-hez hasonlóan alakult: a fellebbezések több mint fele a büntető, minden negyedik a polgári, tizedük pedig a gazdasági szakágba tartozott.

**608 fellebbezett ügyet fejeztek be** (ebből 22 harmadfokút), **12 százalékkal többet**, mint 2010-ben.

Az év végén **74 ügy maradt folyamatban** (a 2010. év végén 81), ezek – két polgári ügy kivételével – fél éven belül érkeztek.

A fellebbezéseken belül 207 **peres** érkezett, 215-öt fejeztek be és 42 maradt folyamatban. (2010-ben: 196, 196 és 50 ügy)

**2. Felülvizsgálati eljárások**

A **felülvizsgálati eljárások száma szinten maradt**, a vizsgált évben **6 649** ilyen ügy érkezett. A Civilisztikai Kollégium polgári szakágának érkezése egytizedével, a Büntető Kollégiumé 7,2 százalékkal nőtt, míg a gazdasági szakágé 9,2, a munkaügyié 11, a Közigazgatási Kollégiumé pedig 4,0 százalékkal mérséklődött a 2010-es értékhez viszonyítva.

A **befejezett** felülvizsgálati eljárások száma 6 452-ről **6 604-re** emelkedett. A határozatot az esetek 95 százalékában 12 hónapon belül meghozták. Az egy éven túl elbírált felülvizsgálati eljárások (324) túlnyomó többsége (298) munkajogi ügy volt.

A **folyamatban maradt** felülvizsgálati eljárások száma **1,4 százalékkal, 3 291-re** nőtt. 2011 végén, ezen belül viszont a munkaügyek esetében egyötödével mérséklődött.

Csakúgy, mint egy évvel korábban, összesen 67 **egy évnél régebben benyújtott ügy** volt folyamatban: 51 munkaügyi, 14 polgári és 2 közigazgatási eljárás.

A Legfelsőbb Bíróság kezdeményezte **számbavétel-módosulásnak** köszönhetően megállapítható, hogy a felülvizsgálati eljárásokon belül 6 541 **peres** érkezett, 6 500 fejeződött be és 2011. december 31-én 3 253 maradt folyamatban.

### 3. Egyéb ügyek

Az év folyamán regisztrált **egyéb ügyek** száma 536 volt, 13 százalékkal kevesebb, mint 2010-ben. A befejezésszám ennél kissé alacsonyabb lett (521), így 2011. december 31-én – a 2010. év végi kilencvel szemben – 24 egyéb ügy maradt folyamatban.

### 4. Az újraindult perek aránya az érkezésből

A Legfelsőbb Bíróságon az újraindult perek **nem voltak jellemzőek** 2011-ben sem: ezek aránya az érkezésből sehol nem érte el az egy százalékot. Mindössze egy fellebbezett polgári per, a felülvizsgálati eljárások közül pedig két-két polgári és gazdasági, 14 közigazgatási és három munkaügyi per, azaz a megelőző évhez hasonlóan, **összesen 22 érkezett per volt ilyen.**

## B.) AZ ÜGYFORGALOM JELLEMZÉSE ÜGYSZAKONKÉNT

A helyi bíróságokon és megyei másodfokon az **egyed-egy ügyszakok ügyforgalmának** főbb jellemzői az alábbiak:

**Polgári perek a helyi bíróságokon**  
(ügyforgalmi kiadvány: 13.; 16.; 19.; 23.; 26. tábla)

Ebben a részben az alábbi **témakörök** kerülnek tárgyalásra:

1. Ügyérkezés
2. Perek érkezéskori perértéke
3. Ügybefejezés
4. Ügybefejezés módja
5. Ügybefejezés átlagos időtartama
6. Ügyhátralék, ügyhátralék intenzitás
7. Éven túli perek az ügyhátralékon belül

### 1. Ügyérkezés

A 2011. évi **érkezések ügyszakonkénti, helyi bíróságokra vonatkozó megoszlásában** továbbra is **a polgári perek domináltak**: a **beérkezett** 383 316 peres eljárás 42 százaléka, **161 335** ügy ide tartozott; ugyanakkor **számuk 4,0 százalékkal alacsonyabb lett**.

A legjelentősebb csökkenés a polgári perek közel harmadát jelentő szerződéses jogviszonyból származó kötelmi pereknél (hét és fél ezerrel kevesebb érkezett), a gyermek tartása iránti, illetve az egyéb pereknél figyelhető meg, számottevő növekedés az ügyszám egyötödét kitevő **házassági pereknél** (másfél ezerrel több volt), a **lakásügyi** és a **végrehajtással kapcsolatos pereknél** történt.

### 2. Perek érkezéskori perértéke

A perek **érkezéskori perértékét** tekintve – ahol a pertárgy értéke megállapítható volt –, a kis értékű (1 millió Ft alatti) perek száma 16 százalékkal kevesebb lett, arányuk pedig kissé lecsökkent: 79 százalék volt; ezen belül a 300 ezer Ft alatti perértékű perek száma egyötödével, míg arányuk 62-ről 56 százalékra mérséklődött. A 3 millió Ft feletti perek mennyisége a jogszabályváltozás következtében 45 százalékkal, 5 060-ra emelkedett.

### 3. Ügybefejezés

A **polgári perek befejezése** az előző évi 7,7 százalékos növekedést követően **3,1 százalékkal, 164 702-re csökkent**, amit – ahogy a kevesebb érkezést is – főként a több mint négyezerrel kevesebb szerződéses jogviszonyból származó kötelmi per okozott, továbbá a házassági perek esetében és az egyéb pereknél is ezerrel, illetve 823-mal kevesebb befejezés



történt. Jelentős növekedés a **lakásügyi**, valamint a **végrehajtással kapcsolatos perek**nél volt tapasztalható (másfél ezerrel, illetve 598-cal több befejezett ügy).

#### 4. Ügybefejezés módja

A befejezéseken belül a Pp. 130. § alapján **elutasított keresetek** száma 2,7 százalékkal kevesebb lett, és ahogy a megelőző évben is, az esetek 6,9 százalékát tette ki; 9,1 százalékukban született **egyezség** és az ügyek 8,7 százalékánál **szüneteltették az eljárást**. Az **ítéletek** aránya változatlanul 44 százalék volt.

#### 5. Ügybefejezés átlagos időtartama

A **befejezett polgári perek átlagos eljárási időtartama 5,9 hónap** lett (2010-ben: 6,0 hónap). A fővárosnál ez 6,7, míg Pest megyénél 7,6 hónap volt. (2010: 7,2, illetve 8,2 hónap)

2010-hez hasonlóan a polgári perek **71 százalékánál** a helyi bíróságok **fél éven belül meghozták az első fokú határozatot** (a fővárosnál 66, Pest megyénél 60 százalék), **19 százalékukban** pedig **6-12 hónap alatt** (fővárosnál 21, Pest megyénél 24 százalék). A perek mindössze **1,1 százalékánál** (1 884 ügyben) **telt el három év, vagy annál is több idő** a döntésig (fővárosnál 1,8, Pest megyénél 2,2 százalék).

#### 6. Ügyhátralék, ügyhátralék intenzitás

A **polgári perek ügyhátraléka** 2010 után újra **mérséklődött, 4,9 százalékkal** (64 807 ügy).

Országos átlagban ez **4,8 hónap átlagérkezésnek** felelt meg. A megyék negyedében az intenzitás 4 hónap, vagy annál is kevesebb volt (Békés megye: 2,7 hónap), és sehol nem haladta meg a fél évet. A fővárosban 5,7-ről 5,2, míg Pest megyében 6,1-ről 5,8 hónapra csökkent az intenzitás.

#### 7. Éven túli perek az ügyhátralékon belül

A polgári peres hátralék 15 százalékát kitevő **éven túli perek mennyisége** (9 567) **ismét csaknem egytizedével esett vissza: az 1-2 év közötti perek** száma 9,4, a **2-3 év közöttieké** 13, a **három évnél régebbieké pedig 4,4 százalékkal**.

A változásban a fővárosnak meghatározó szerepe volt, itt az egy évnél régebben érkezett perek száma 16, ezen belül a két éven túliaké 24 százalékkal csökkent. A két évnél régebben érkezett ügyek 37 százaléka vár itt befejezésre (2010: 44 százalék), Pest megyében pedig változatlanul az egynegyedük.

### Polgári perek fellebbezési aránya

A 2010. év során a helyi bíróságokon befejezett, és a 2011. évben a megyei másodfokú bíróságra érkezett perek mennyisége alapján megvizsgáltuk a **polgári peres fellebbezési arányt** (a továbbiakban: 2011-es fellebbezési arány) országosan, illetve megyénként is.<sup>1</sup> A **fellebbezési arány országos átlagban 11 százalék** lett 2011-ben.

Az egy évvel korábbi – azaz 2009-ben a helyi bíróságokon befejezett, és 2010 során a megyei másodfokra érkezett – ügymennyiségek alapján szintén 11 százalék volt átlagosan a fellebbezések aránya.

Terület	2011	2010
Főváros	16,6	16,9
Baranya	6,0	6,6
Bács-Kiskun	6,6	8,3
Békés	6,0	7,6
Borsod-Abaúj-Zemplén	4,8	5,7
Csongrád	8,0	9,4
Fejér	6,7	7,5
Győr-Moson-Sopron	7,5	8,4
Hajdú-Bihar	10,7	9,8
Heves	10,1	8,2
Jász-Nagykun-Szolnok	7,3	7,1
Komárom-Esztergom	12,0	11,1
Nógrád	11,0	12,2
Pest	13,5	13,9
Somogy	12,6	11,5
Szabolcs-Szatmár-Bereg	9,9	10,3
Tolna	6,0	6,9
Vas	6,5	7,1
Veszprém	10,0	9,7
Zala	11,3	13,1
<b>Összesen</b>	<b>11,1</b>	<b>11,4</b>

Látható, hogy a megyék közül kiemelkedik a **főváros**, ahol mindkét időszakban a perek **17 százalékát** fellebbezték.

A fellebbezések aránya **Borsod-Abaúj-Zemplén megyében** volt a legkisebb mind 2011-ben, mind 2010-ben (4,8, illetve 5,7 százalék). 2011-ben igen alacsony volt még **Baranya**, **Békés** és **Tolna** (6,0 százalék), valamint **Vas** (6,5 százalék), **Bács-Kiskun** (6,6 százalék) és **Fejér megyében** (6,7 százalék).

#### **Polgári perek a megyei másodfokú bíróságokon**

<sup>1</sup> a fellebbezési arány minden ügyszakra vonatkozólag megtalálható az 1-2. mellékletben

Ebben a részben az alábbi **témakörök** kerülnek tárgyalásra:

1. Ügyérkezés
2. Perek érkezéskori perértéke
3. Ügybefejezés
4. Ügybefejezés módja
5. Ügybefejezés átlagos időtartama
6. Ügyhátralék, ügyhátralék intenzitás
7. Éven túli perek az ügyhátralékon belül

### 1. Ügyérkezés

A 2011. évi **érkezések ügyszakonkénti, megyei másodfokú bíróságokra vonatkozó megoszlásában** továbbra is **a polgári perek domináltak: a beérkezett 39 135 peres eljárás 48 százaléka, 18 850 ügy ide tartozott; ez 5,2 százalékos emelkedést jelentett a 2010. évi értékhez képest.** A legjelentősebb mértékű növekedés a polgári perek 17 százalékát jelentő egyéb pereknél (csaknem félezerrel több érkezett), továbbá a szerződéses jogviszonyból származó kötelmi és a végrehajtással kapcsolatos pereknél figyelhető meg; számottevő csökkenés nem történt.

### 2. Perek érkezéskori perértéke

A perek **érkezéskori perértékét** tekintve – ahol a pertárgy értéke megállapítható volt –, a kis értékű (1 millió Ft alatti) perek száma 5,9 százalékkal több lett, arányuk pedig 71 százalék maradt; ezen belül a 300 ezer Ft alatti perértékű perek száma 7,0 százalékkal, míg arányuk 44-ről 45 százalékra nőtt. A 3 millió Ft feletti perek mennyisége a jogszabályváltozás következtében 7,3 százalékkal, 767-re emelkedett.

### 3. Ügybefejezés

A **polgári perek befejezése** az előző évi szinten maradást követően 2011-ben **4,0 százalékkal, 18 587-re növekedett**, amit főként a csaknem ötszázal több szerződéses jogviszonyból származó kötelmi per okozott; jelentősebb mértékű csökkenés a szerződésen kívüli kártérítés iránti pereknél volt tapasztalható (113-mal kevesebb befejezett ügy).

A megyék közül a legnagyobb arányban, 44 százalékkal Komárom-Esztergom megye esetében emelkedett a befejezésszám.

### 4. Ügybefejezés módja

A befejezéseken belül a Pp. 251. és 252. § alapján **elutasított keresetek** száma 7,4 százalékkal magasabb lett, és a megelőző évhez hasonlóan, az esetek 8,3 százalékát tette ki; 0,4 százalékukban született **egyezség** és az ügyek 0,7 százalékánál **szüneteltették az eljárást**. Az **ítéletek** aránya 55 százalék volt (2010-ben: 57 százalék). Egyéb módon az ügyek 36 százaléka fejeződött be.

## 5. Ügybefejezés átlagos időtartama

A **befejezett polgári perek átlagos eljárási időtartama 3,8 hónap** volt (2010: 4,0 hónap). A fővárosnál ez 5,0, míg Pest megyénél 4,2 hónap lett. (2010: 5,8, illetve 3,5 hónap) Figyelembe véve az elsőfokú bíróságon eltöltött időt is, együttesen az eljárás átlagos időtartama csaknem másfél év volt.

2010-hez hasonlóan a polgári perek **85 százalékánál** a megyei másodfokú bíróságok – a másodfokú bíróságra érkezéstől számítva – **fél éven belül meghozták a határozatot** (a fővárosnál 74, Pest megyénél 85 százalék), **13 százalékukban 6-12 hónap alatt** (fővárosnál 24, Pest megyénél 13 százalék), és mindössze **hét ügynél telt el három év, vagy annál is több idő** a döntésig. (főváros, Fejér és Zala megye: két-két ügy, Vas megye: egy ügy)

## 6. Ügyhátralék, ügyhátralék intenzitás

A **polgári perek ügyhátraléka 5,0 százalékkal nőtt** (5 489 ügy), ezen belül a legnagyobb arányban Jász-Nagykun-Szolnok, illetve Szabolcs-Szatmár-Bereg megyében (44, illetve 33 százalékkal).

Országos átlagban ez **3,5 hónap átlagérkezésnek** felelt meg, ahogyan egy évvel korábban is. A megyék harmadában ez az érték két hónap, vagy annál is kevesebb volt, és sehol nem haladta meg az öt hónapot. A legmagasabb a fővárosban és Pest megyében volt: 4,4, illetve 4,3 hónap. (2010-ben: 4,6 és 4,0 hónap)

## 7. Éven túli perek az ügyhátralékon belül

A polgári peres hátralék mindössze 0,9 százalékát kitevő **éven túli perek mennyisége** 86-ról 52-re **mérséklődött** (ebből a fővárosban 49-ről 21-re); ezen belül összesen egy 2-3 év közötti, és további öt darab három évnél régebbi per volt.

Ebben a részben az alábbi **témakörök** kerülnek tárgyalásra:

1. Ügyérkezés
2. Perek érkezéskori perértéke
3. Ügybefejezés
4. Ügybefejezés módja
5. Ügybefejezés átlagos időtartama
6. Ügyhátralék, ügghátralék intenzitás
7. Éven túli perek az ügghátralékon belül

## 1. Ügyérkezés

A helyi bíróságok perérkezésének 3,6 százalékát tette ki a **gazdasági** szervezetek egymás közötti jogvitája; számuk **8,8 százalékkal tovább csökkent, 13 881-re**. Ezen belül a fővárosban, ahova az érkezések fele koncentrálódott, 14 százalékkal kevesebb lett.

## 2. Perek érkezéskori perértéke

Az érkezés csökkenése az előzetesen megállapítható pertárgy értékű ügyeket tekintve főként az **1 millió Ft-nál kisebb perértékűek körében realizálódott**, ezek száma 17 százalékkal mérséklődött és így a perek 69 százalékát adták (2010-ben: 74 százalék), az 1-3 millió Ft közötti perértékűeké is alacsonyabb lett 5,4 százalékkal, míg a 3 millió Ft fölöttieké a jogszabályváltozás miatt jelentősen, 987-ről 1 398-ra nőtt.

## 3. Ügybefejezés

A **befejezések mennyisége** az érkezést követve **9,5 százalékkal, 15 414-re csökkent**, ezen belül a gazdasági perbefejezés 54 százalékával rendelkező fővárosban 8,4 százalékkal lett kevesebb, míg Baranya, Bács-Kiskun és Nógrád megyében több mint egyharmadával.

## 4. Ügybefejezés módja

Az **ítéletek** aránya 37, az **eljárást szüneteltető határozatoké** 8,6, az **egyezségeké** 3,8, a **keresetlevél** Pp. 130. § szerinti **elutasításának** részesedése 3,4 százalék volt; a perek 40 százaléka zárult **egyéb módon**.

## 5. Ügybefejezés átlagos időtartama

A befejezett gazdasági perek **eljárési időtartamát** tekintve, az ügyek 65 százalékánál az érkezéstől a határozathozatalig 6 hónap sem telt el, további 19 százalékuknál 6-12 hónap alatt született döntés, és csak 2,0 százalékuknál haladta meg a pertartam a három évet. Az eljárás **átlagos időtartama** összességében 7,6-ról **7,0 hónapra csökkent**.

## 6. Ügghátralék, ügghátralék intenzitás

Az érkezést meghaladó befejezésszám következtében a **hátralék 22 százalékkal, 5 596-ra mérséklődött** 2011 végén – ezen belül a csökkenés aránya a fővárosban és Heves megyében a 30 százalékot is meghaladta.

Az **ügyhátralék intenzitás** országosan **4,8 havi átlagérkezéssel** volt egyenértékű (2010-ben: 5,6 hónap). Az érték Győr-Moson-Sopron megyében volt a legmagasabb (6,4 hónap), ezt Fejér és Bács-Kiskun megye követte 5,9, illetve 5,4 hónappal. A fővárosban ez az érték 5,0, Pest megyében pedig 4,9 hónap volt (2010: 6,5 és 5,5 hónap). A legkevesebb Békés megyében volt (2,9 hónap).

## **7. Éven túli perek az ügyhátralékon belül**

A gazdasági perek csökkenő hátralékán belül az **1-2 év között érkezettek száma 36, a 2-3 év közöttieké és a három éven túliaké 32-32 százalékkal lett kevesebb.**

A fővárosban és Pest megyében egyaránt 40 százalékkal mérséklődött az éven túli hátralék.

Országosan a perek 19 százaléka volt egy évnél régebbi érkezésű 2011-ben, a fővárosban és Pest megyében pedig 22, illetve 17 százalékuk volt ilyen.

A 2010. év során a helyi bíróságokon befejezett, és a 2011. évben a megyei másodfokú bíróságra érkezett perek mennyisége alapján megvizsgáltuk a **gazdasági peres fellebbezési arányt** (a továbbiakban: 2011-es fellebbezési arány) országosan, illetve megyénként is. A **fellebbezési arány országos átlagban 14 százalék** lett 2011-ben.

Az egy évvel korábbi – azaz 2009-ben a helyi bíróságokon befejezett, és 2010 során a megyei másodfokra érkezett – ügymennyiségek alapján szintén 14 százalék volt átlagosan a fellebbezések aránya.

Terület	2011	2010
Főváros	13,8	13,4
Baranya	5,9	7,9
Bács-Kiskun	10,3	11,2
Békés	20,3	10,3
Borsod-Abaúj-Zemplén	14,0	9,4
Csongrád	9,7	14,1
Fejér	11,7	16,2
Győr-Moson-Sopron	11,0	15,3
Hajdú-Bihar	19,3	14,4
Heves	11,8	13,3
Jász-Nagykun-Szolnok	12,1	9,7
Komárom-Esztergom	12,7	14,4
Nógrád	12,5	23,4
Pest	19,5	16,2
Somogy	18,2	19,1
Szabolcs-Szatmár-Bereg	19,9	21,0
Tolna	14,0	7,3
Vas	23,6	19,8
Veszprém	20,7	18,5
Zala	16,6	13,7
<b>Összesen</b>	<b>14,1</b>	<b>13,6</b>

Látható, hogy a megyék közül kiemelkedik **Vas megye**, ahol 2011-ben a perek **24 százalékát** fellebbezték; szintén magas volt az érték **Veszprém** (21 százalék), valamint **Békés** és **Szabolcs-Szatmár-Bereg megyében** (20 százalék).

A fellebbezések aránya **Baranya megyében** volt a legkisebb (5,9 százalék), és nem érte el a 10 százalékot 2011-ben ezen kívül még **Csongrád megyében** (9,7 százalék).

**Gazdasági perek a megyei másodfokú bíróságokon**  
(ügyforgalmi kiadvány: 45.; 48.; 51.; 55.; 58. tábla)

Ebben a részben az alábbi **témakörök** kerülnek tárgyalásra:

1. Ügyérkezés
2. Perek érkezéskori perértéke
3. Ügybefejezés
4. Ügybefejezés módja
5. Ügybefejezés átlagos időtartama
6. Ügyhátralék, ügyhátralék intenzitás
7. Éven túli perek az ügyhátralékon belül

## 1. Ügyérkezés

A megyei másodfokú bíróságok perérkezésének 6,1 százalékát tette ki a **gazdasági szervezetek egymás közötti jogvitája**; számuk **5,4 százalékkal nőtt, 2 393-ra**. Ezen belül a fővárosban, ahova az érkezések többsége koncentrált, 5,0 százalékkal nőtt.

## 2. Perek érkezéskori perértéke

Az érkezéstöbblet az előzetesen megállapítható pertárgy értékű ügyeket tekintve a **300 ezer és 1 millió Ft közötti**, valamint a **3 millió Ft feletti perértékűek körében realizálódott**, ezek száma 17, illetve utóbbi a jogszabályváltozás miatt jelentősen, 27 százalékkal nőtt, és így a perek 33 és 13 százalékát adták (2010-ben: 29 és 10 százalék). Az 1 és 300 ezer Ft közötti perértékűek száma 12 százalékkal csökkent, míg az 1 és 3 millió Ft közöttieké gyakorlatilag nem változott.

## 3. Ügybefejezés

A **befejezések mennyisége** az érkezéssel ellentétben **csökkent, 1,8 százalékkal**, 2 192-re, ezen belül a perbefejezés felével rendelkező fővárosban 7,1 százalékkal lett kevesebb, Pest megyében viszont 41 százalékkal, 216-ra nőtt a befejezésszám (de mindkét területen jelentősen elmaradt az érkezéstől).

## 4. Ügybefejezés módja

Az **ítéletek** aránya 64, a Pp. 251. és 252. § alapján **elutasított kereseteké 10**, az **eljárást szüneteltető határozatoké 1,2**, az **egyezségeké 0,1** százalék volt; a perek 24 százaléka zárult **egyéb módon**.

## 5. Ügybefejezés átlagos időtartama

A **befejezett gazdasági perek átlagos eljárási időtartama 3,8 hónap** volt (2010: 3,6 hónap). A fővárosnál ez 4,7, míg Pest megyénél 3,7 hónap lett. (2010: 4,6, illetve 3,0 hónap) Figyelembe véve az elsőfokú bíróságon eltöltött időt is, együttesen az eljárás átlagos időtartama másfél év volt.

## 6. Ügyhátralék, ügyhátralék intenzitás



Az érkezést alulmúló befejezésszám következtében a **folyamatban maradt ügyek száma 31 százalékkal, 852-re emelkedett** 2011 végén. Ezen belül a fővárosban (591) 38, Pest megyében (102) pedig 85 százalékkal nőtt a hátralék.

Az **ügyhátralék intenzitás** országosan **4,3 havi átlagérkezéssel** volt egyenértékű (2010-ben: 3,4 hónap). A fővárosban ez az érték 5,6, Pest megyében pedig 4,7 hónap volt. (2010: 4,3 és 3,8 hónap)

### **7. Éven túli perek az ügyhátralékon belül**

A gazdasági perek növekvő hátralékán belül az **1-2 év között érkezettek száma** 7-ről 12-re változott, ebből a fővárosban 9, Szabolcs-Szatmár-Bereg megyében 2, Komárom-Esztergom megyében pedig egy fordult elő.

Országosan a perek mindössze 1,4 százaléka volt egy éven túli 2011-ben.

**2 évnél régebben érkezett ügy** nem volt 2011-ben sem.

<p style="text-align: center;"><b>Polgári és gazdasági nemperes ügyek a helyi bíróságokon</b> (ügyforgalmi kiadvány: 14.; 17.; 24. tábla)</p>
---

Ebben a részben az alábbi **témakörök** kerülnek tárgyalásra:

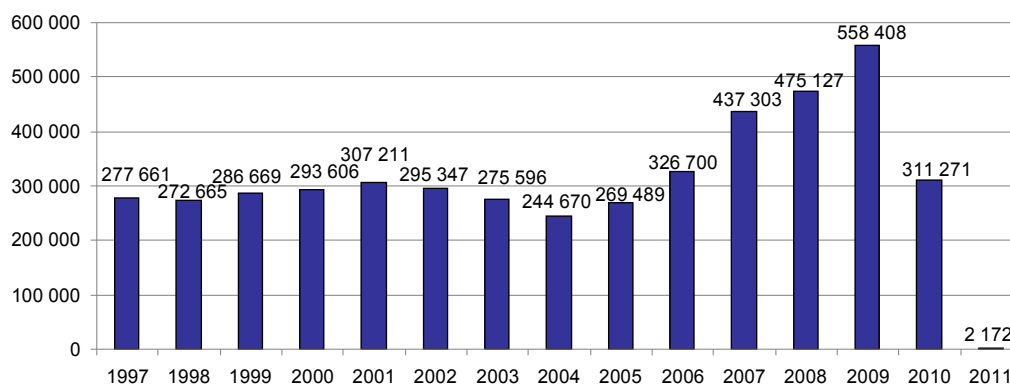
1. Ügyérkezés
2. Ügybefejezés
3. Ügyhátralék

## 1. Ügyérkezés

A polgári és gazdasági nemperes ügyekből a már említett **fizetési meghagyások** miatt – amiből az előző évi mennyiség 0,7 százalékának megfelelő ügyet kezdeményeztek 2011-ben – a 2010. évi **17 százalékára, 64 328 ügy érkezett.**

Az érkezés harmadát adó fővárosban a 17, míg a további 8,8 százalékkal rendelkező Pest megyében a 11 százalékára változott az érkezett ügyek mennyisége.

Érkezett fizetési meghagyások száma a helyi bíróságokon, 1997-2011



## 2. Ügybefejezés

A **befejezett** polgári és gazdasági nemperes ügyek száma (66 087) az érkezéshez hasonlóan, a **16 százalékára csökkent.** A mérséklődés aránya a fővárosban 85, míg Pest megyében 90 százalék volt. A **fizetési meghagyásoknál** a befejezésszám (3 928) a 2010. évi 1,1 százalékára **esett vissza.**

## 3. Ügyhátralék

A polgári és gazdasági nemperes ügyforgalom átalakulása miatt **országosan a 2010-es érték 62** – és a 2009-es érték 5,2 – **százalékára csökkent a hátralék** (2 820); ezen belül az elmúlt évhez képest a fővárosnál 58, Pest megyében pedig 34 százalékos volt a mérséklődés.

**Polgári és gazdasági nemperes ügyek a megyei másodfokú bíróságokon  
(fellebbezett)**

(ügyforgalmi kiadvány: 46/a.; 49/a.; 56/a. tábla)

Ebben a részben az alábbi **témakörök** kerülnek tárgyalásra:

1. Ügyérkezés
2. Ügybefejezés
3. Ügyhátralék

### 1. Ügyérkezés

A **másodfokú polgári és gazdasági nemperes ügyek érkezése csaknem ötödével, 13 697-re emelkedett.** Az érkezés egynegyedét adó fővárosban 12, míg a további 11 százalékkal rendelkező Pest megyében 38 százalékkal nőtt az érkezett ügyek mennyisége; a legnagyobb arányban, több mint másfélszeresére nőtt az érkezés Heves, Nógrád és Zala megyében.

### 2. Ügybefejezés

A **befejezett** polgári és gazdasági nemperes ügyek száma (13 212) **14 százalékkal több lett.** A növekedés aránya Pest megyében 40 százalék volt, a fővárosban viszont 6,3 százalékkal alacsonyabb lett.

### 3. Ügyhátralék

A polgári és gazdasági nemperes ügyhátralék **a 2010. év végi értéknél 28 százalékkal lett magasabb** (2 245); ezen belül az elmúlt évhez képest a fővárosnál 41, Pest megyében pedig 49 százalékos volt az emelkedés.

<b>Büntető perek a helyi bíróságokon</b>
--

(ügyforgalmi kiadvány: 13.; 16.; 20-21.; 23.; 27-28. tábla)
---

Ebben a részben az alábbi **témakörök** kerülnek tárgyalásra:

1. Ügyérkezés
2. Ügyérkezés vádlottak száma szerint
3. Ügybefejezés
4. Ügybefejezés módja
5. Ügybefejezés átlagos időtartama
6. Ügyhátralék, ügyhátralék intenzitás
7. Éven túli perek az ügyhátralékon belül

## 1. Ügyérkezés

A helyi bíróságok **büntető perérkezése** (77 980) a közvádas érkezésszám mérséklődése miatt **2,7 százalékkal kevesebb** volt, mint 2010-ben. A fővárosban 8,5 százalékos csökkenés, míg Pest megyében 9,3 százalékos növekedés következett be.

## 2. Ügyérkezés vádlottak száma szerint

A közvádas büntető perek számának változása főként az **1-5 vádlottas ügyeknél** realizálódott, 2 206-tal kevesebb ilyen ügy érkezett. 12 olyan per indult, ahol a vádlottak száma meghaladta a harmincat – ebből Szabolcs-Szatmár-Bereg megyében öt, továbbá a fővárosban, illetve Békés, Hajdú-Bihar, Jász-Nagykun-Szolnok, Pest, Somogy és Tolna megyében egy-egy.

## 3. Ügybefejezés

A **befejezésszám** (82 676) **6,4 százalékkal haladta meg** az egy évvel korábbit, ezen belül a fővárosnál 3,2, Pest megyénél pedig 14 százalékkal.

Továbbra sem voltak jellemzőek azon ügyek, ahol a **vádlott lemond a tárgyalásról**, 2011-ben 58 ilyen fordult elő (2010: 102). 182 eljárást folytattak le a **távollévő terhelttel szemben**, a **bíróság elé állításos ügyek** száma pedig 14 százalékkal, 8 171-re nőtt, a közvádas büntető pereknek változatlanul 12 százaléka volt ilyen.

## 4. Ügybefejezés módja

A **befejezett** büntető perek 61 százalékában **ítélet** született, az ügyek egytizedében a **Be. 332. § alapján** hoztak határozatot, 2,8 százalékukat pedig **felfüggesztették**.

## 5. Ügybefejezés átlagos időtartama

A büntető pereknél az **eljárás átlagos időtartama** 2004-2008 között folyamatosan emelkedett (8,0-ról 10,2 hónapra), majd a 2009-es (9,6 hónap) és 2010-es (9,2 hónap) csökkenés után 2011-ben tovább **mérséklődött, 9,1 hónapra**. A perek **többsége fél éven belül befejeződött**, de a közvádas perek 19 százaléka két évig vagy annál is tovább tartott.

## 6. Ügyhátralék

**48 752 büntető per maradt folyamatban** a helyi bíróságokon, a 2010 végénél **8,8**, míg a 2009. év végénél 4,4 **százalékkal kevesebb**.

A folyamatban lévő perek mennyisége országos átlagban **7,5 havi érkezésnek** felelt meg (2010-ben: 8,0 hónap), ezen belül a közvadás büntető pereknél 8,4, a magánvádas pereknél 4,0, a pótmagánvádas pereknél pedig 8,8 hónap volt. Békés, Somogy, Tolna és Zala megyénél ez az érték 5 hónap alatt maradt, és egyetlen esetben sem érte el az egy évet. Pest megyében a mutató értéke 10,7-ről 9,1, a fővárosban pedig 10,8-ról 10,4 hónapra mérséklődött; a legmagasabb érték Hajdú-Bihar megyében fordult elő (11,0 hónap).

## **7. Éven túli perek az ügyhátralékon belül**

Az ügyhátralékon belül az **egy évnél régebbi perek száma** (14 941) **7,7 százalékkal tovább csökkent**, arányuk 31 százalék lett (2010: 30 százalék). Ezen belül az **1 és 2 év közöttiek** száma 2,2, a **2 és 3 év közöttieké** 22, a **három évnél régebbieké** pedig 15 százalékkal lett kevesebb.

Pest megye és a főváros esetében is mindhárom kategóriában számottevően csökkent az ügyszám.

A **három éven túli hátralék területi megoszlása** 2010-hez hasonlóan alakult: az ügyek 58 százaléka a fővárosban, további 19 százalék Pest, 5,7 százaléka pedig Csongrád megyében volt. (2010-ben: 55, 23 és 5,6 százalék)

## **Büntető perek fellebbezési aránya**

A 2010. év során a helyi bíróságokon befejezett, és a 2011. évben a megyei másodfokú bíróságra érkezett perek mennyisége alapján megvizsgáltuk a **büntető peres fellebbezési**

**arányt** (a továbbiakban: 2011-es fellebbezési arány) országosan, illetve megyénként is. A **fellebbezési arány országos átlagban 17 százalék** lett 2011-ben.

Az egy évvel korábbi – azaz 2009-ben a helyi bíróságokon befejezett, és 2010 során a megyei másodfokra érkezett – ügymennyiségek alapján szintén 17 százalék volt átlagosan a fellebbezések aránya.

Terület	2011	2010
Főváros	16,0	17,1
Baranya	16,3	16,4
Bács-Kiskun	10,5	12,3
Békés	20,1	21,4
Borsod-Abaúj-Zemplén	22,9	19,3
Csongrád	13,6	17,1
Fejér	15,7	11,6
Győr-Moson-Sopron	14,3	12,7
Hajdú-Bihar	17,7	20,4
Heves	18,2	13,4
Jász-Nagykun-Szolnok	19,6	21,6
Komárom-Esztergom	26,5	25,5
Nógrád	19,8	15,9
Pest	12,2	12,8
Somogy	35,2	36,1
Szabolcs-Szatmár-Bereg	17,5	19,8
Tolna	13,4	13,6
Vas	11,5	11,1
Veszprém	20,6	18,0
Zala	17,2	16,7
<b>Összesen</b>	<b>17,3</b>	<b>17,5</b>

Látható, hogy a megyék közül mindkét időszakban kiemelkedik **Somogy megye**, ahol 2011-ben a perek **35 százalékát** fellebbezték; szintén magas volt az érték 2010-ben és 2011-ben egyaránt **Komárom-Esztergom megyében** (26 százalék).

A fellebbezések aránya 2011-ben **Bács-Kiskun megyében** volt a legkisebb (10 százalék); illetve alacsony volt **Pest** és **Vas megyében** is (12 százalék), és a **fővárosban** is az országos átlag alatt maradt mindkét évben.

**Büntető perek a megyei másodfokú bíróságokon**  
(ügyforgalmi kiadvány: 45.; 48.; 52-53.; 55.; 59-60. tábla)

Ebben a részben az alábbi **témakörök** kerülnek tárgyalásra:

1. Ügyérkezés
2. Ügyérkezés vádlottak száma szerint
3. Ügybefejezés
4. Ügybefejezés módja
5. Ügybefejezés átlagos időtartama
6. Ügyhátralék, ügyhátralék intenzitás
7. Éven túli perek az ügyhátralékon belül

## 1. Ügyérkezés

A megyei másodfokú bíróságok **büntető perérkezése** (13 424) **4,7 százalékkal több** volt, mint 2010-ben. A fővárosban 5,9 százalékos emelkedés (a legnagyobb arányban, 38 százalékkal Heves megyében nőtt az érkezés), míg Pest megyében kis mértékű csökkenés történt.

## 2. Ügyérkezés vádlottak száma szerint

A közvadas büntető perek számának változása az **1-5 vádlottas ügyeknél** realizálódott, 536-tal több ilyen ügy érkezett. Két olyan per indult, ahol a vádlottak száma meghaladta a harmincat, egy a fővárosban és egy Heves megyében.

## 3. Ügybefejezés

A **befejezésszám** (12 847) **6,9 százalékkal haladta meg** az egy évvel korábbit, ezen belül a fővárosnál 1,8 százalékkal; Pest megyénél viszont (az érkezésekhez hasonlóan) kissé alacsonyabb lett.

28 eljárást kezdeményeztek **távollévő terhelttel szemben** (2010-ben: 45 volt).

## 4. Ügybefejezés módja

A **befejezett** büntető pereknek változatlanul 48 százalékában született **ítélet**, az ügyek 42 százaléka **helybenhagyással** végződött (2010: 41 százalék), 7,1 százalékukat **hatályon kívül helyezték** (2010: 7,3 százalék), 0,1 százalékukat pedig **felfüggesztették**. Az ügyek 2,6 százaléka végződött **egyéb módon**.

## 5. Ügybefejezés átlagos időtartama

A büntető pereknél az **eljárás átlagos időtartama** 2009-2010 között csökkent (2008: 5,8 hónap – az elmúlt tíz évben ekkor volt a legtöbb –, 2009: 5,2 hónap, 2010: 4,8 hónap), majd 2011-ben **növekedett, 5,2 hónapra**. A perek **csaknem háromnegyede fél éven belül befejeződött**; húsz olyan (közvadas) büntető per volt, amely több mint két éve érkezett.

Figyelembe véve az elsőfokú bíróságon eltöltött időt is, együttesen az eljárás átlagos időtartama kissé meghaladta a másfél évet.

## 6. Ügyhátralék, ügyhátralék intenzitás

**6 001 büntető per maradt folyamatban** a megyei másodfokú bíróságokon, a 2010 végénél **11**, míg a 2009. év végénél **30 százalékkal több**. Ezen belül a megelőző évhez képest Heves megyében nőtt a legnagyobb arányban a hátralék (77 százalékkal, 163-ra).

A folyamatban lévő perek mennyisége országos átlagban **5,4 havi érkezésnek** felelt meg (2010-ben: 5,1 hónap), ezen belül a közvádas büntető pereknél 5,4, a magánvádas pereknél 5,1, a pótmagánvádas pereknél pedig 5,3 hónap volt. Hét megyénél ez az érték 4 hónap alatt maradt, és egyetlen esetben sem érte el az egy évet. Pest megyében a mutató értéke 6,3-ról 6,9, a fővárosban pedig 4,4-ről 4,8 hónapra emelkedett; a legmagasabb érték – ahogyan a helyi bíróságok esetében is –Hajdú-Bihar megyében fordult elő (11,8 hónap).

### 7. Éven túli perek az ügghátralékon belül

Az ügghátralékon belül az **egy éven túli perek száma a kétszeresére**, 268-ra **emelkedett**, arányuk a teljes hátralékon belül 4,5 százalék lett (2010: 2,4 százalék). Ezen belül az **1 és 2 év közöttiek** száma 123-ról 264-re, a **2 és 3 év közöttieké** 7-ről 2-re módosult; két darab **három évnél régebbi** per maradt folyamatban (2010-ben: egy).

A **fővárosban** mindössze két 1 és 2 év közötti per volt, 2 éven túli pedig nem fordult elő, míg **Pest megyében** 41 ügy volt 1 és 2 év közötti, és kettő érkezett két évnél régebben.

Az **éven túli hátralék területi megoszlását** tekintve, az ügyek 57 százaléka (152 per) Hajdú-Bihar, további 16 százalék pedig Pest megyében volt. (2010: 18 százalék – 23 per –, illetve 24 százalék)

<p><b>Büntető nemperes ügyek a helyi bíróságokon</b> (ügyforgalmi kiadvány: 14.; 17.; 24. tábla)</p>
--

Ebben a részben az alábbi **témakörök** kerülnek tárgyalásra:



## 1. Ügyérkezés, ügybefejezés, ügghátralék

### 1. Ügyérkezés, ügybefejezés, ügghátralék

A büntető nemperes **érkezés 3,2 százalékkal csökkent**. A megyék háromnegyedénél realizálódott a mérséklődés, Békés megyében ellenkezőleg, 36 százalékos emelkedés volt tapasztalható (és itt a befejezésszám is több lett ugyanennyivel).

A **62 186** eljárásból 35 százalékra csökkent a **tárgyalás mellőzésével elbírált ügyek aránya**, és további 22 százalékot tett ki a vádirat benyújtása előtti előzetes letartóztatás ügyében tett intézkedés.

A **befejezések száma 3,9 százalékkal, 61 997-re csökkent**, főként a 7,9 százalékkal kevesebb tárgyalás mellőzésével elbírált és az 5,3 százalékkal kevesebb nyomozási bíró feladatkörébe tartozó ügy miatt.

Az eljárásokból **2 776 maradt folyamatban, 7,3 százalékkal több**, mint 2010-ben.

### Büntető nemperes ügyek a megyei másodfokú bíróságokon (fellebbezett) (ügyforgalmi kiadvány: 46/a.; 49/a.; 56/a. tábla)

Ebben a részben az alábbi **témakörök** kerülnek tárgyalásra:

## 1. Ügyérkezés, ügybefejezés, ügghátralék

### 1. Ügyérkezés, ügybefejezés, ügghátralék

A másodfokú büntető nemperes **érkezés szinten maradt**. A **24 020** eljárásból 45 százalékra mérséklődött a **nyomozási bíró feladatkörébe tartozó ügyek aránya**, és további 51 százalékot tett ki az **egyéb ügyeké**.

A **befejezések száma** (23 946) szintén **alig változott**, ezen belül 3,0 százalékkal kevesebb nyomozási bíró feladatkörébe tartozó ügy volt.

Az eljárásokból **692 maradt folyamatban, 12 százalékkal több**, mint 2010-ben.

### Szabálysértési eljárások a helyi bíróságokon (ügyforgalmi kiadvány: 13-18.; 22-25.; 29. tábla)

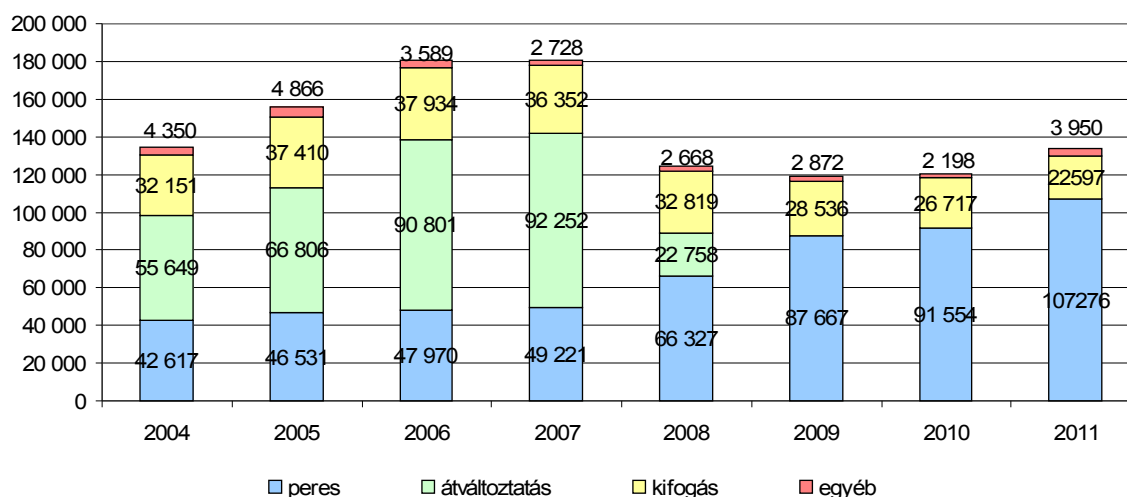
Ebben a részben az alábbi **témakörök** kerülnek tárgyalásra:

1. Ügyérkezés
2. Ügybefejezés, ügybefejezés átlagos időtartama
3. Ügyhátralék
4. Ügyhátralék intenzitás, éven túli perek az ügyhátralékon belül
5. Elzárással is sújtható szabálysértési perek

## 1. Ügyérkezés

A beérkezett szabálysértési eljárások száma 2011-ben **133 823 volt, 11 százalékkal több**, mint az előző évben. Ezzel a helyi bíróságok ügyérkezésén belül már minden negyedik ügy ilyen volt.

**Érkezett szabálysértések száma, 2004-2011 között <sup>1</sup>**



2011-ben az érkezett szabálysértési peres ügyek közül **47 153** volt a pénzbírság, helyszíni bírság, valamint közérdekű munka **elzárásra történő átváltoztatása** (2010-ben: 46 552)

Két terület (Békés és Heves megye) kivételével mindenhol nőtt az érkezett szabálysértések teljes száma, a megyék felénél több mint egytizedével (közülük Borsod-Abaúj-Zemplén, Tolna és Vas megyében a növekedés mértéke a 20 százalékot is meghaladta).

2011-ben a szabálysértési **perek** érkezése 17 százalékkal, 107 276-ra emelkedett. Ezen belül a háromszorosára, közel 30 ezerre ugrott a **tulajdon elleni ügyek száma**, míg a **magánlaksértéseké** 268-ról 995-re emelkedett. Ezzel egy időben számottevően kevesebb lett a tiltott kéjelgés, a járművezetés az eltiltás tartama alatt, valamint a kifogást elbíró végzés elleni tárgyalás tartására irányuló kérelem mennyisége.

A **nemperes** eljárások száma (26 547) 8,2, ezen belül (az összes szabálysértési eljárás 17 százalékát kitevő) kifogások száma 15 százalékkal mérséklődött. A nemperes ügyek érkezése a legnagyobb arányban Csongrád és Komárom-Esztergom megyében csökkent (34 százalékkal, 682-re, illetve 32 százalékkal, 729-re), Tolna megyében (1 856) viszont 82 százalékkal több lett.

## 2. Ügybefejezés, ügybefejezés átlagos időtartama

A **befejezett szabálysértések száma** (133 766), követve az érkezések alakulását, szintén **11 százalékkal nőtt**. Ahogy az érkezések esetében is, Békés és Heves megye kivételével mindenhol nőtt a befejezésszám; Borsod-Abaúj-Zemplén, Hajdú-Bihar, Tolna és Vas megyében a növekedés aránya a 20 százalékot is meghaladta.

A **peres** befejezés 17 százalékkal, 106 910-re emelkedett; a növekedés mértéke a fővárosban, illetve Hajdú-Bihar, Komárom-Esztergom és Vas megyében a 30 százalékot is meghaladta. A peres befejezéseken belül jelentősen megnőtt a **tulajdon elleni ügyek** (7 503-ról 28 052-re), illetve a **magánlaksértések** (csaknem nyolcszorosára, 876-ra) mennyisége, továbbá 1 337-tel több lett a **pénzbírság, helyszíni bírság, valamint közérdekű munka elzárásra történő átváltoztatása**. A tiltott kéjtelgés, a járművezetés az eltiltás tartama alatt, valamint a kifogást elbíráló végzés elleni tárgyalás tartására irányuló kérelem esetében számottevően csökkent a befejezésszám (15, 36, illetve 20 százalékkal).

A **nemperes** ügyek befejezésszáma 8,9 százalékkal, 26 856-ra csökkent; három megyét kivéve mindenhol alacsonyabb lett, Tolna megyében (1 837) viszont 76 százalékkal nőtt.

A szabálysértési perek **átlagos befejezési időtartama** 2,4-ről **2,2 hónapra mérséklődött**.

### 3. Ügyhátralék

2011 végén **18 042 szabálysértési ügy maradt folyamatban, lényegében ugyanannyi**, mint 2010-ben.

A **peres** hátralék 2,3 százalékkal, 16 366-ra nőtt. Ezen belül a **tulajdon elleni ügyek** száma (5 674) a másfélszeresére emelkedett, ezt ellensúlyozta a tiltott kéjtelgés (negyedével alacsonyabb lett), a kifogást elbíráló végzés elleni tárgyalás tartására irányuló kérelem (ötödével csökkent), illetve a pénzbírság, helyszíni bírság, valamint közérdekű munka elzárásra történő átváltoztatása (432-vel lett kevesebb) hátralékcsökkenése.

A szabálysértési **nemperes** hátralék 16 százalékkal, 1 676-ra mérséklődött.

### 4. Ügyhátralék intenzitás, éven túli perek az ügyhátralékon belül

A folyamatban maradt perek mennyisége **1,8 hónap átlagérkezésével** volt azonos (2010: 2,1 hónap).

191 folyamatban maradt peres és nemperes szabálysértési eljárás érkezett **egy évnél régebben** a bíróságokra (a tavalyi mennyiség 91 százaléka).

### 5. Elzárással is sújtható szabálysértési perek

2011-ben összesen 55 518 **elzárással is sújtható szabálysértési per** érkezett, 54 406-ot fejeztek be és 9 553 maradt folyamatban. Az érkezés (a jogszabályváltozások következtében) 42, a befejezés 41, a hátralék pedig 13 százalékkal emelkedett a megelőző évhez képest.

### Szabálysértési perek fellebbezési aránya

A 2010. év során a helyi bíróságokon befejezett, és a 2011. évben a megyei másodfokú bíróságra érkezett perek mennyisége alapján megvizsgáltuk a **szabálysértési peres fellebbezési arányt** (a továbbiakban: 2011-es fellebbezési arány) országosan, illetve

megyénként is. A **fellebbezési arány országos átlagban mindössze 1,3 százalék** lett 2011-ben – az ügyszakok közül<sup>2</sup> messze itt a legalacsonyabb.

Az egy évvel korábbi – azaz 2009-ben a helyi bíróságokon befejezett, és 2010 során a megyei másodfokra érkezett – ügymennyiségek alapján ennél is kevesebb, 0,8 százalék volt átlagosan a fellebbezések aránya – azaz az ügyszakok közül<sup>3</sup> itt volt a legkisebb ekkor is.

Terület	2011	2010
Főváros	1,7	1,3
Baranya	0,9	0,6
Bács-Kiskun	0,6	0,2
Békés	1,1	0,7
Borsod-Abaúj-Zemplén	1,1	0,7
Csongrád	1,2	0,5
Fejér	1,0	0,7
Győr-Moson-Sopron	0,6	0,6
Hajdú-Bihar	1,2	0,5
Heves	0,6	0,4
Jász-Nagykun-Szolnok	2,5	0,8
Komárom-Esztergom	2,2	1,9
Nógrád	3,0	1,4
Pest	1,3	0,7
Somogy	1,1	1,0
Szabolcs-Szatmár-Bereg	1,1	1,1
Tolna	1,0	0,7
Vas	1,0	0,2
Veszprém	1,8	1,0
Zala	1,7	0,7
<b>Összesen</b>	<b>1,3</b>	<b>0,8</b>

Látható, hogy a megyék közül 2011-ben kiemelkedik **Nógrád megye**, ahol a perek **3,0 százalékát** fellebbezték. A fellebbezések aránya **Bács-Kiskun, Győr-Moson-Sopron és Heves megyében** volt a legkisebb (0,6 százalék).

**Szabálysértési eljárások a megyei másodfokú bíróságokon**  
(ügyforgalmi kiadvány: 45.; 48.; 54-55.; 61. tábla)

Ebben a részben az alábbi **témakörök** kerülnek tárgyalásra:

1. Ügyérkezés

<sup>2</sup> 1. sz. melléklet

<sup>3</sup> 2. sz. melléklet

2. Ügybefejezés, ügybefejezés átlagos időtartama
3. Ügyhátralék, ügyhátralék intenzitás, éven túli perek az ügyhátralékon belül

### 1. Ügyérkezés

A beérkezett szabálysértési perek száma 2011-ben **1 159 volt, 68 százalékkal több**, mint az előző évben. Győr-Moson-Sopron megyében változatlan maradt, az összes többi megye esetében pedig nőtt az érkezőszám, a megyék harmadánál több mint a kétszeresére.

Az érkezésein belül – a helyi bíróságokon tapasztaltakhoz hasonlóan – több mint ötszörösére, 550-re ugrott a **tulajdon elleni ügyek száma**.

### 2. Ügybefejezés, ügybefejezés átlagos időtartama

A **befejezett szabálysértési perek száma** (1 143), követve az érkezők alakulását, szintén **nőtt 66 százalékkal**; kivétel nélkül minden megyében emelkedett a befejezőszám. A befejezésen belül az érkezőkhez hasonló arányban megnőtt a **tulajdon elleni ügyek** mennyisége (103-ról 529-re).

A szabálysértési perek **átlagos befejezési időtartama változatlanul 1,5 hónap** volt.

### 3. Ügyhátralék, ügyhátralék intenzitás, éven túli perek az ügyhátralékon belül

2011 végén **46 szabálysértési per maradt folyamatban** (2010. december 31-én: 30 ügy). Ezen belül a **tulajdon elleni ügyek** száma 4-ről 25-re változott.

A folyamatban maradt perek mennyisége, ahogy 2010-ben is, **0,5 hónap átlagérkezésével** volt azonos.

**Nem fordult elő** olyan szabálysértési per, amely **egy évnél régebben** érkezett a megyei másodfokú bíróságokra, ahogy 2010 végén sem.

**Munkaügyi bíróságok ügyforgalma**  
(ügyforgalmi kiadvány: 13-14.; 16-17.; 21.; 23-24.; 28. tábla)

Ebben a részben az alábbi **témakörök** kerülnek tárgyalásra:

1. Ügyérkezés

2. Perek az eljárás tárgya szerint
3. Ügybefejezés
4. Ügybefejezés átlagos időtartama
5. Ügyhátralék
6. Ügyhátralék intenzitás
7. Éven túli perek az ügyhátralékon belül

## 1. Ügyérkezés

2011-ben a munkaügyi bíróságokhoz **ötödével kevesebb, 24 704 ügy érkezett**. Ezen belül a **perek** száma 15 százalékkal, 22 844-re, a **nemperes ügyeké** pedig 57 százalékkal, 1 860-ra csökkent.

A munkaügyi bíróságoknál a peres ügyek tekintetében Heves és Pest megye, míg a nemperes ügyek esetében Veszprém megye kivételével mindenhol mérséklődés volt megfigyelhető, így az összes érkezés egynegyedét koncentráló fővárosban is – a pereknél a csökkenés mértéke Győr-Moson-Sopron, Komárom-Esztergom és Nógrád megyében a 30 százalékot is meghaladta.

## 2. Perek az eljárás tárgya szerint

Az **eljárás tárgya szerint** megfigyelt perek tekintetében az összes per 34 százalékát kitevő társadalombiztosítási határozatok felülvizsgálata iránti perek érkezésszáma harmadával kevesebb lett, míg a 26 és 24 százalékot kitevő **munkabér és egyéb anyagi juttatások miatti**, valamint **munkaviszony megszüntetésével kapcsolatos pereknél** 4,1, illetve 7,4 százalékos emelkedés történt.

## 3. Ügybefejezés

A **befejezések** száma (26 303), ahogy az érkezéseké, szintén **csökkent 22 százalékkal**. A perek (24 463) 41 százaléka **ítélettel**, 3,7 százaléka **egyezséggel** végződött, 7,7 százalékukban **elutasították a keresetet**, 12 százalékukban pedig **szüneteltették az eljárást**.

## 4. Ügybefejezés átlagos időtartama

A munkaügyi perek **átlagos eljárási időtartama** tovább emelkedett 7,4-ről **7,7 hónapra**, de a befejezett perek 56 százalékánál a bíróságra érkezéstől számított fél éven belül megszületett az első fokú határozat, további 27 százalékukban 6-12 hónapon belül, s mindössze 1,4 százalékot képviseltek a három évnél is régebben érkezett perek (2010-ben: 57, 28, illetve 1,3 százalék).

## 5. Ügyhátralék

2010-hez képest 11 százalékkal kevesebb, 12 691 munkaügyi per maradt folyamatban, míg a nemperes hátralék 103-ról 123-ra nőtt. Összesen **tizedével, 12 814-re mérséklődött az ügyhátralék**.

## 6. Ügyhátralék intenzitás

Országos átlagban az év végén folyamatban maradt perek mennyisége **6,7 hónap átlagérkezésével** volt azonos (2010-ben: 6,4 hónap); a növekedés az ügyérkezés jelentős mérséklődésének következménye volt.

Békés, Tolna, Vas és Veszprém megyénél az ügyhátralék intenzitás 4 hónap, vagy annál is kevesebb volt. 2010-hez hasonlóan, kimagasló volt Pest (13,0 hónap) és Győr-Moson-Sopron megyében (10,1 hónap). A fővárosban ennek értéke 7,1 hónap volt.

## 7. Éven túli perek az ügyhátralékon belül

A hátralékon belül negyedével, 2 990-re nőtt az **egy évnél régebben érkezett perek száma**, arányuk így 24 százalék volt. Ezen belül az **1-2 év közöttiek** száma (2 208) 25, a **2-3 év közöttieké** (525) pedig 50 százalékkal több lett, míg a **három éven túliaké** (257) 5,5 százalékkal mérséklődött.

A két éven túli ügyek száma a **főváros** esetében 3,0 százalékkal kevesebb lett (293), ellenben **Pest megyében** a másfélszerezésre emelkedett (230) – az ilyen pereknek már a 29 százaléka ide tartozik (a fővárosba pedig 37 százalék).

### Munkaügyi perek fellebbezési aránya

A 2010. év során a helyi bíróságokon befejezett, és a 2011. évben a megyei másodfokú bíróságra érkezett perek mennyisége alapján megvizsgáltuk a **munkaügyi peres fellebbezési arányt** (a továbbiakban: 2011-es fellebbezési arány) országosan, illetve megyénként is. A **fellebbezési arány országos átlagban 13 százalék** lett 2011-ben.

Az egy évvel korábbi – azaz 2009-ben a helyi bíróságokon befejezett, és 2010 során a megyei másodfokra érkezett – ügymennyiségek alapján szintén 13 százalék volt átlagosan a fellebbezések aránya.

Terület	2011	2010
Főváros	19,7	19,3
Baranya	7,3	8,7
Bács-Kiskun	13,9	11,1
Békés	16,9	19,4
Borsod-Abaúj-Zemplén	6,7	8,7
Csongrád	7,4	9,3
Fejér	14,4	13,4
Győr-Moson-Sopron	5,0	9,3
Hajdú-Bihar	12,3	12,6
Heves	11,2	6,9
Jász-Nagykun-Szolnok	12,8	16,9
Komárom-Esztergom	7,5	6,1
Nógrád	10,3	9,3
Pest	21,0	18,3
Somogy	18,0	14,7
Szabolcs-Szatmár-Bereg	13,4	15,2
Tolna	9,5	8,5
Vas	3,1	5,1
Veszprém	15,7	20,6
Zala	10,1	12,2
<b>Összesen</b>	<b>13,0</b>	<b>13,3</b>

Látható, hogy a megyék közül 2011-ben kiemelkedik **Pest megye**, ahol a perek **21 százalékát** fellebbezték; szintén magas volt az érték a **fővárosban** (20 százalék).

A fellebbezések aránya, ahogy egy évvel korábban is, **Vas megyében** volt a legkisebb (3,1 százalék). 2011-ben alacsony volt még **Győr-Moson-Sopron** (5,0 százalék), valamint **Borsod-Abaúj-Zemplén megyében** (6,7 százalék).

**Munkaügyi peres és nemperes ügyek a megyei másodfokú bíróságokon  
(fellebbezett)**

(ügyszám: 45-46/a.; 48-49/a.; 53.; 55-56/a.; 60. tábla)

Ebben a részben az alábbi **témakörök** kerülnek tárgyalásra:

1. Ügyérkezés
2. Ügybefejezés



3. Ügybefejezés átlagos időtartama
4. Ügyhátralék
5. Ügyhátralék intenzitás
6. Éven túli perek az ügyhátralékon belül

## 1. Ügyérkezés

2011-ben a megyei másodfokú bíróságokhoz **1,4 százalékkal több, 3 633 fellebbezett munkaügyi peres és nemperes ügy érkezett**. Ezen belül a perek mennyisége 2,1 százalékkal, 3 309-re nőtt, a nemperes ügyeké pedig 5,3 százalékkal, 324-re csökkent. A peres ügyek tekintetében az összes érkezés 36 százalékát koncentráló **fővárosban 5,8, míg Pest megyében 18 százalékos** volt az emelkedés.

## 2. Ügybefejezés

A **befejezések száma (3 729)**, ahogy az érkezéseké, szintén **emelkedett 4,7 százalékkal**, ezen belül a **pereké 3,3 százalékkal, 3 363-ra**, a **nemperes eljárásoké pedig 18 százalékkal, 366-ra**.

A **perek 64 százaléka ítélettel, 0,8 százaléka egyezséggel** végződött, 6,7 százalékukban a Pp. 251. és 252. § alapján **elutasították a keresetet**, 3,0 százalékukban pedig **szüneteltették az eljárást**. A perek egynegyede végződött **egyéb módon**.

## 3. Ügybefejezés átlagos időtartama

A munkaügyi perek **átlagos eljárási időtartama**, ahogy 2010-ben is, 5,7 hónap lett; a befejezett perek 45 százalékánál a bíróságra érkezéstől számított három hónapon belül megszületett a határozat, további 26 százalékukban 3-6 hónapon belül, s mindössze hét darab két évnél is régebben érkezett – de három évnél nem régebbi – per fordult elő (2010-ben: 44 és 26 százalék, illetve három ügy).

Figyelembe véve az elsőfokú bíróságon eltöltött időt is, együttesen az eljárás átlagos időtartama 19 hónap volt.

## 4. Ügyhátralék

2010-hez képest 4,0 százalékkal kevesebb, 1 309 munkaügyi per maradt folyamatban, míg a nemperes hátralék 89-ről 47-re csökkent. Összesen **6,6 százalékkal, 1 356-ra mérséklődött az ügyhátralék**.

## 5. Ügyhátralék intenzitás

Országos átlagban az év végén folyamatban maradt perek mennyisége **4,7 hónap átlagérkezésével** volt azonos (2010-ben: 5,0 hónap). Nyolc megye esetében az ügyhátralék intenzitás két hónapnál is kevesebb volt, viszont 2010-hez hasonlóan, kimagasló volt a fővárosban (8,0 hónap), míg Pest megyében ennek értéke 5,1 hónap volt.

## 6. Éven túli perek az ügyhátralékon belül

A hátralékon belül 107-ről 95-re módosult az **egy évnél régebben érkezett perek** száma, arányuk így 7,3 százalék volt. Mindössze két ügy érkezett **2-3 év között, három éven túli** pedig nem volt.

Az éven túli ügyek száma a **főváros** esetében 102-ről 88-ra változott (az ilyen perek 93 százaléka ide tartozott), **Pest megyében** pedig nem fordult elő ilyen.

A megyei elsőfokú bíróságokon és az ítélőtáblákon az **egyes ügyszakok ügyforgalmának** főbb jellemzői az alábbiak<sup>4</sup>:

<p><b>Polgári perek a megyei elsőfokú bíróságokon</b> (ügyforgalmi kiadvány: 30.; 33.; 36.; 39.; 42. tábla)</p>
---

<sup>4</sup> egy jogszabályváltozás 2011. március 1-jétől **Zala megyét a Győri Ítélőtábla helyett a Pécsi Ítélőtábla illetékességébe helyezte át** – ennek hatása minden ügyszakban és a fellebbezési arányoknál is megfigyelhető

Ebben a részben az alábbi **témakörök** kerülnek tárgyalásra:

1. Ügyérkezés
2. Perek érkezéskori perértéke
3. Ügybefejezés
4. Ügybefejezés átlagos időtartama
5. Ügyhátralék, ügyhátralék intenzitás
6. Éven túli perek az ügyhátralékon belül

### 1. Ügyérkezés, perek érkezéskori perértéke

**11 százalékkal kevesebb**, 13 378 polgári per **érkezett**. Ennek fő oka a perérkezés csaknem felét kitevő **vagyonjogi perek** (jogszabályváltozás miatti) 18 százalékos visszaesése volt. Ezzel egy időben a bíróságok elleni kártérítési perek száma 42 százalékkal több lett.

### 2. Perek érkezéskori perértéke

Az **érkezéskor megállapítható pertárgy érték** alapján a 10 millió Ft-ot meghaladó értékű perek az érkezések 44 százalékát tették ki (2010-ben: 32 százalék).

### 3. Ügybefejezés

A **polgári perek befejezése** (14 932) **1,9 százalékkal volt több**, mint egy évvel korábban. Ezek **megoszlása a meghozott határozatok szerint** évek óta alig módosult: 14 százalékban a keresetlevelet a Pp. 130. § alapján elutasították, 39 százalékban ítélettel zárták a pert, 11 százalékban szüneteltették az eljárást, s mindössze 2,3 százalékuknál sikerült egyezséget kötni.

### 4. Ügybefejezés átlagos időtartama

Megyei elsőfokon a polgári peres **befejezések átlagideje** 10,6-ról **10,8 hónapra** változott, de a bíróságok 2011-ben is fél év alatt befejezték az ügyek 51 százalékát, további 18 százalékát 6-12 hónap alatt, és 7,3 százalékuk érkezett három évnél is régebben.

### 5. Ügyhátralék, ügyhátralék intenzitás

A **folyamatban maradt ügyek száma** a korábbi évekkal ellentétben, 2011-ben **14 százalékkal mérséklődött**, 9 761-re – ezen belül Győr-Moson-Sopron és Somogy megye hátraléka csaknem egyharmadával lett alacsonyabb.

Így az év végén a 2010-es értéknél (9,0 hónap) kissé kevesebb, **8,8 havi átlagérkezéssel egyenértékű hátralék** halmozódott fel. A mutató értéke a fővárosban és Pest megyében változatlanul 11,1 és 11,6 hónap lett, és hét megyénél nem haladta meg a fél évet (2010-ben nyolc ilyen megye volt).

## 6. Éven túli perek az ügghátralékon belül

Nem változott jelentősen a **polgári peres hosszú pertartamú ügghátralék mennyisége**: az egy, illetve két évnél régebben érkezett perek tekintetében minimális növekedés történt, míg a 3 év feletti perek száma 4,7 százalékkal nőtt, 1 302-re. Országosan a folyamatban maradt polgári perek csaknem negyede 1-2 év közötti volt, tizede 2-3 év közötti, valamint további 13 százaléka három évnél régebben érkezett.

Az **1-2 év közötti hátralék a fővárosban** 4,7 százalékkal több lett, míg **Pest megyében** szinten maradt, a **2-3 év közötti** mindkettőnél mérséklődött (2,7, illetve 4,4 százalékkal), valamint több **három éven túli** per volt, mint egy évvel korábban (4,8, illetve 10 százalékkal). E két megyében a folyamatban maradt pereknek már 17 százaléka három évnél régebben érkezett (2010: 14 százalék).

### Polgári perek fellebbezési aránya

A 2010. év során a megyei elsőfokú bíróságokon befejezett, és a 2011. évben az ítéletátlákra érkezett perek mennyisége alapján megvizsgáltuk a **polgári peres fellebbezési arányt** (a továbbiakban: 2011-es fellebbezési arány) országosan, illetve ítéletátláknként is<sup>5</sup>. A **fellebbezési arány országos átlagban 27 százalék** lett 2011-ben.

---

<sup>5</sup> a fellebbezési arány minden ügyszakra vonatkozólag megtalálható a 3. sz. mellékletben

Az egy évvel korábbi – azaz 2009-ben a megyei elsőfokú bíróságokon befejezett, és 2010 során az ítéltáblákra érkezett – ügymennyiségek alapján szintén 27 százalék volt átlagosan a fellebbezések aránya.

Terület	2011	2010
Fővárosi	27,6	27,9
Debreceni	30,5	30,9
Győri	19,3	21,0
Pécsi	30,7	25,6
Szegedi	29,9	30,4
<b>Összesen</b>	<b>27,4</b>	<b>27,4</b>

Látható, hogy az ítéltáblák közül 2011-ben a **Pécsi** és a **Debreceni Ítéltáblán** volt a legmagasabb az arány, e két területen a perek **31 százalékát** fellebbezték.

A fellebbezések aránya, ahogy egy évvel korábban is, a **Győri Ítéltáblán** volt a legkisebb: 19 százalék – ez jóval alacsonyabb volt, mint a többi ítéltábla esetén.

<p><b>Polgári perek az ítéltáblákon</b> (ügyforgalmi kiadvány: 62.; 67.; 72.; 74.; 79. tábla)</p>
---

Ebben a részben az alábbi **témakörök** kerülnek tárgyalásra:

1. Ügyérkezés
2. Perek érkezéskori perértéke
3. Ügybefejezés
4. Ügybefejezés átlagos időtartama
5. Ügyhátralék, ügyhátralék intenzitás
6. Éven túli perek az ügyhátralékon belül

### 1. Ügyérkezés

**9,3 százalékkal több**, 4 020 polgári per **érkezett** az ítéltáblákra. A változás fő oka – a megyei első fokhoz hasonlóan, bár ellenkező irányban – a perérkezés csaknem kétharmadát kitevő **vagyonjogi perek** 12 százalékos emelkedése volt.

#### 2. Perek érkezéskori perértéke

Az **érkezéskor megállapítható pertárgy érték** alapján a 10 millió Ft-ot meghaladó értékű perek 2010-hez hasonlóan az érkezések egyharmadát tették ki.

### 3. Ügybefejezés

A **polgári perek befejezése** (3 872) **12 százalékkal volt több**, mint egy évvel korábban.

Ezek **megoszlása a meghozott határozatok szerint** alig módosult: az esetek 60 százalékában ítélettel zárták a pert, 9,2 százalékukban a Pp. 251. és 252. § alapján elutasították a keresetet, 0,7 százalékban szüneteltették az eljárást, mindössze 0,2 százalékuknál sikerült egyezséget kötni; egyéb módon a perek 30 százaléka zárult.

#### 4. Ügybefejezés átlagos időtartama

Az ítéltáblákon a polgári peres **befejezések átlagideje** 4,2-ről **4,4 hónapra** változott, de a bíróságok 2011-ben is három hónap alatt befejezték az ügyek 39 százalékát, további 42 százalékát 3-6 hónap alatt; tíz ügy érkezett két évnél is régebben.

#### 5. Ügyhátralék, ügyhátralék intenzitás

A **folyamatban maradt ügyek száma** 2011-ben **11 százalékkal emelkedett**, 1 472-re – ezen belül a Pécsi Ítéltábla hátraléka a másfélszeresére, 142-re nőtt (feltehetőleg a Zala megye áthelyezése miatti, 25 százalékos érkezéstöbblet következtében).

Az év végén a 2010-es értéknél (4,3 hónap) kissé több, **4,4 havi átlagérkezéssel egyenértékű hátralék** halmozódott fel. A mutató értéke, ahogy 2010-ben is, a Győri Ítéltáblán lett a legmagasabb (7,9 hónap), a Debreceni Ítéltáblán pedig a legalacsonyabb (3,2 hónap). A Fővárosi Ítéltábla esetében az érték változatlanul 4,2 hónap volt.

#### 6. Éven túli perek az ügyhátralékon belül

Nem változott jelentősen a **polgári peres hosszú pertartamú ügyhátralék mennyisége**: 36 per érkezett egy évnél régebben (2010-ben: 30), ezen belül öt 2-3 év közötti per volt (2010-ben: 6), és változatlanul egy volt 3 éven túli. Országosan a folyamatban maradt polgári perek 2,4 százaléka érkezett az ítéltáblákra egy évnél régebben.

Az 1-2 év közötti hátralék a **Fővárosi Ítéltáblán** 5-ről 14-re, a 2-3 év közötti háromról egyre változott, három éven túli per nem fordult elő (2010-ben: egy).

<p><b>Gazdasági perek a megyei elsőfokú bíróságokon</b> (ügyforgalmi kiadvány: 30.; 33.; 36.; 39.; 42. tábla)</p>
---

Ebben a részben az alábbi **témakörök** kerülnek tárgyalásra:

1. Ügyérkezés
2. Perek érkezéskori perértéke
3. Ügybefejezés

4. Ügybefejezés átlagos időtartama
5. Ügyhátralék, ügyhátralék intenzitás
6. Éven túli perek az ügyhátralékon belül

## 1. Ügyérkezés

Az érkezett perek 16 százaléka, 5 444 per volt gazdasági; ez **9,0 százalékkal kevesebb** ügyet jelentett, mint 2010-ben. A változás fő oka, hogy az ügyek 60 százalékát kitevő **vagyonjogi perek** száma (a jogszabályváltozás miatt) 12 százalékkal, 441-gyel csökkent.

## 2. Perek érkezéskori perértéke

A **perérték** az érkezett gazdasági perek 30 százalékánál nem volt megállapítható, a fennmaradók 41 százalékánál nem haladta meg a 10 millió Ft-ot, és a megállapítható perértékűek 14 százalékánál volt 100 millió Ft felett.

## 3. Ügybefejezés

A gazdasági perek **befejezése** (5 778) **csökkent, 2,5 százalékkal**. Ezen belül a **fővárosban** 6,7 százalékkal több, míg **Pest megyében** 22 százalékkal kevesebb ügyet fejeztek be, mint egy évvel azelőtt. A meghozott határozatok összetétele 2010-hez hasonlóan alakult: a perek 2,8 százalékánál sikerült megegyezni, 12 százalékuknál el kellett utasítani a keresetlevelet, 37 százalékuknál ítélet született, 13 százalékuknál pedig az eljárás szüneteltetésére került sor.

## 4. Ügybefejezés átlagos időtartama

E perfajtánál a **befejezések pertartama** átlagosan 10,4 hónap volt; ahogy egy évvel korábban, a határozatok 72 százalékát itt is éven belül hozták, és a perek 6,2 százalékában volt 3 évet meghaladó az eljárási idő.

## 5. Ügyhátralék, ügyhátralék intenzitás

Mivel a befejezések száma meghaladta az érkezéseket, így **8,3 százalékkal kevesebb, 3 681 per maradt folyamatban** 2011. december 31-én.

Az **ügyhátralék intenzitás** változatlanul **8,1 hónap** volt. A mutató értéke Pest megyében volt a legnagyobb (10,9 hónap), ezt követte a főváros és Komárom-Esztergom megye 8,9 hónappal.

## 6. Éven túli perek az ügyhátralékon belül

A folyamatban maradt gazdasági perekben belül az 1-2 év közöttiek száma 6,2, míg a 2-3 év közöttieké 4,8 százalékkal nőtt; a három éven túliaké 6,7 százalékkal lett alacsonyabb, mint 2010-ben. A fővárosban 8,0 százalékkal kevesebb éven túli per maradt folyamatban. A **pertartam** tekintetében az egy évnél régebben érkezett perek ügyhátralékon belüli aránya 43 százalék volt, és kevesebb, mint minden ötödik per volt két évnél is régebbi.

### Gazdasági perek fellebbezési aránya

A 2010. év során a megyei elsőfokú bíróságokon befejezett, és a 2011. évben az ítélőtáblákra érkezett perek mennyisége alapján megvizsgáltuk a **gazdasági peres fellebbezési arányt** (a továbbiakban: 2011-es fellebbezési arány) országosan, illetve ítélőtáblánként is. A **fellebbezési arány országos átlagban 22 százalék** lett 2011-ben.

Az egy évvel korábbi – azaz 2009-ben a megyei elsőfokú bíróságokon befejezett, és 2010 során az ítélőtáblákra érkezett – ügymennyiségek alapján szintén 22 százalék volt átlagosan a fellebbezések aránya.

Terület	2011	2010
Fővárosi	19,5	19,7
Debreceni	31,8	27,0
Győri	21,8	25,9
Pécsi	25,8	23,9
Szegedi	24,6	26,7
<b>Összesen</b>	<b>22,5</b>	<b>22,5</b>

Látható, hogy az ítélőtáblák közül a **Debreceni Ítélőtáblán** volt a legmagasabb az arány, e területen 2011-ben a perek **32 százalékát** fellebbezték.

A fellebbezések aránya, ahogy egy évvel korábban is, a **Fővárosi Ítélőtáblán** volt a legkisebb (20 százalék), ezt a **Győri Ítélőtábla** követte, 22 százalékkal.

<p><b>Gazdasági perek az ítélőtáblákon</b> (ügyszám: 62.; 67.; 72.; 74.; 79. tábla)</p>
---

Ebben a részben az alábbi **témakörök** kerülnek tárgyalásra:

1. Ügyérkezés
2. Perek érkezéskori perértéke
3. Ügybefejezés
4. Ügybefejezés átlagos időtartama
5. Ügyhátralék, ügyhátralék intenzitás
6. Éven túli perek az ügyhátralékon belül

#### 1. Ügyérkezés

Az érkezett fellebbezett másodfokú perek 19 százaléka, 1 331 per volt gazdasági; ez **7,2 százalékkal több** ügyet jelentett, mint 2010-ben. A változás fő oka – a megyei első fokhoz hasonlóan, bár ellenkező irányban –, hogy az ügyek csaknem háromnegyedét kitevő **vagyoni perek** száma 12 százalékkal, 967-re nőtt.



## 2. Perek érkezéskori perértéke

A **perérték** az érkezett gazdasági perek 39 százalékánál nem volt megállapítható; a fennmaradók 42 százalékánál nem haladta meg a 10 millió Ft-ot, és 12 százalékuknál volt 100 millió Ft felett.

## 3. Ügybefejezés

A gazdasági perek **befejezése** (1 281) **szinten maradt**. Ezen belül a befejezések 47 százalékával rendelkező **Fővárosi Ítéltáblán** 8,9 százalékkal kevesebb, a **Győri Ítéltáblán** viszont 36 százalékkal több ügyet fejeztek be, mint egy évvel azelőtt.

A meghozott határozatok összetétele nem változott számottevően: az esetek 56 százalékában ítélettel zárták a pert, 13 százalékukban a Pp. 251. és 252. § alapján elutasították a keresetet, 0,9 százalékban szüneteltették az eljárást, mindössze 0,3 százalékuknál sikerült egyezséget kötni; egyéb módon a perek 29 százaléka zárult.

## 4. Ügybefejezés átlagos időtartama

E perfajtánál a **befejezések pertartama** átlagosan 4,7 hónap volt; a határozatok 79 százalékát fél éven belül hozták (2010-ben: 74 százalék), és nyolc per esetében volt 2 évet meghaladó az eljárási idő (2010: két ilyen ügy).

## 5. Ügyhátralék, ügyhátralék intenzitás

Mivel a befejezések száma nem érte el az érkezéseket, így **11 százalékkal több**, 505 **per maradt folyamatban** 2011. december 31-én. Ezen belül a **Fővárosi Ítéltáblán** 39 százalékkal, 268-ra nőtt a hátralék.

Az **ügyhátralék intenzitás 4,6 hónap** volt (2010: 4,4 hónap) – a **Győri Ítéltáblán** volt a legnagyobb (6,9 hónap), a **Szegedi Ítéltáblán** pedig a legalacsonyabb (2,8 hónap).

## 6. Éven túli perek az ügyhátralékon belül

A **gazdasági peres éven túli ügyhátralék mennyisége** 13-ról háromra változott, ezen belül 2 év feletti nem fordult elő (2010: egy). Országosan a folyamatban maradt perek mindössze 0,6 százaléka érkezett az ítéltáblákra egy évnél régebben.

Az 1 éven túli (és 2 évnél nem régebbi) hátralék a **Fővárosi Ítéltáblán** kettőről egyre változott.

**Közigazgatási perek a megyei elsőfokú bíróságokon**  
(ügyforgalmi kiadvány: 30.; 33.; 37.; 39.; 43. tábla)

Ebben a részben az alábbi **témakörök** kerülnek tárgyalásra:

1. Ügyérkezés
2. Perek érkezéskori perértéke
3. Ügybefejezés
4. Ügybefejezés átlagos időtartama

5. Ügyhátralék, ügyhátralék intenzitás
6. Éven túli perek az ügyhátralékon belül

## 1. Ügyérkezés

A **közigazgatási** perek érkezése **tizedével alacsonyabb** lett (12 879), Békés megyében viszont az előző évi mennyiség több mint két és félszeresére emelkedett.

A pertípusok közül csak a földhivatal határozatával kapcsolatos, illetve az egyéb perek száma emelkedett (utóbbiba a közigazgatási perek 46 százaléka tartozott). A legnagyobb arányú csökkenés a kárpótlási ügyben hozott határozat felülvizsgálatával kapcsolatos pereknél következett be, melyek mennyisége a tizedére esett vissza.

## 2. Perek érkezéskori perértéke

A közigazgatási peres eljárások háromnegyedénél nem volt megállapítható az **érkezéskori perérték**, és 244 olyan per érkezett, ahol az érkezéskor megállapítható perérték meghaladta a 30 millió Ft-ot (2010-ben: 165).

## 3. Ügybefejezés

A közigazgatási perek **befejezése 1,8 százalékkal nőtt**. A befejezett 13 980 perből mindössze hétnél született megegyezés, 9,2 százalékuknál el kellett utasítani a keresetlevelet, 52 százalékuknál született ítélet, és 2,6 százalékuknál szünetelést megállapító határozatot hoztak.

## 4. Ügybefejezés átlagos időtartama

A befejezett pereknél az **eljárás átlagos időtartama** 6,9-ről 7,0 hónapra módosult. Az ügyek többségét – a vizsgált évben 58 százalékát – változatlanul 6 hónapon belül befejezték, további 26 százalékát 6-12 hónap alatt, míg a perek 2,6 százalékánál meghaladta az érkezéstől számított 2 évet.

## 5. Ügyhátralék, ügyhátralék intenzitás

2011-ben jóval több volt a befejezések száma az érkezéseknél, így az év végén **folyamatban maradt ügyek száma** (6 483) **15 százalékkal mérséklődött**. Ezen belül Pest megye hátraléka harmadával kevesebb lett.

Az **ügyhátralék érkezési átlaghónapban kifejezett értéke** országosan 6,3-ról 6,0 hónapra változott (a főváros nélkül számított mutató értéke 5,2 hónap volt).

## 6. Éven túli perek az ügyhátralékon belül

Az alacsonyabb peres hátralékon belül az 1-2 év között érkezett perek száma 3,4 százalékkal csökkent, míg a 2-3 év közöttieké 7,9, a három évnél régebben érkezetteké pedig 23 százalékkal lett nagyobb.

A **fővárosnál** 23 százalékkal több, **Pest megye** esetében viszont 44 százalékkal kevesebb két éven túli ügy volt. (A főváros éven túli hátraléka 35 százalékkal növekedett, Pest megyében pedig a 37 százalékára mérséklődött.)

### Közigazgatási perek fellebbezési aránya

A közigazgatási perek esetében az ügyszak sajátosságára való tekintettel a fellebbezési arány nem bír relevanciával, mert a jogszabály a fellebbezést csak szűk körben engedi meg a határozatokkal szemben.

<p><b>Közigazgatási perek a Fővárosi Ítéltáblán (fellebbezett)</b> (ügyforgalmi kiadvány: 62.; 67.; 72.; 74.; 79. tábla)</p>
--

Ebben a részben az alábbi **témakörök** kerülnek tárgyalásra:

1. Ügyérkezés
2. Ügybefejezés
3. Ügybefejezés átlagos időtartama
4. Ügyhátralék, ügghátralék intenzitás
5. Éven túli perek az ügghátralékon belül

#### 1. Ügyérkezés

A fellebbezett **közigazgatási** perek érkezése a kizárólagos illetékességgel rendelkező Fővárosi Ítéltáblán **csaknem ötödével alacsonyabb** lett (630).

Minden pertípus esetében csökkent az érkezés, a legnagyobb mértékben, 58-cal a Közbeszerzési Döntőbizottság határozatával kapcsolatos pereké (ide a közigazgatási perek 13 százaléka tartozott). Az érkezések csaknem háromnegyedét az egyéb perek tették ki (467).

#### 2. Ügybefejezés

A közigazgatási perek **befejezésszáma 1,4 százalékkal, 724-re nőtt.**

A meghozott határozatok 34 százalékában ítélettel zárták a pert (2010-ben: 32 százalék), 6,4 százalékukban a Pp. 251. és 252. § alapján elutasították a keresetet (2010-ben: 3,9 százalék); egyéb módon a perek 59 százaléka zárult (2010-ben: 64 százalék).

#### 3. Ügybefejezés átlagos időtartama

A befejezett pereknél az **eljárás átlagos időtartama** 4,2-ről 4,0 hónapra módosult. Az ügyek túlnyomó többségét – a vizsgált évben, ahogy 2010-ben is, 87 százalékát – 6 hónapon belül befejezték, további csaknem 13 százalékát 6-12 hónap alatt, és csupán egy ügy érkezett 1-2 év között; olyan per pedig nem fordult elő, ahol az időtartam meghaladta az érkezéstől számított 2 évet.

#### 4. Ügyhátralék, ügyhátralék intenzitás

2011-ben jóval több volt a befejezések száma az érkezőeknél, így az év végén **folyamatban maradt ügyek száma (157) 37 százalékkal mérséklődött.**

Az **ügyhátralék érkezési átlaghónapban kifejezett értéke** 3,9-ről 3,0 hónapra változott.

#### 5. Éven túli perek az ügyhátralékon belül

A peres hátralékon belül, ahogy 2010-ben sem, úgy 2011 végén sem volt olyan ügy, amely több mint egy éve érkezett.

**Polgári, gazdasági, közigazgatási nemperes ügyek a megyei elsőfokú bíróságokon**

(ügyforgalmi kiadvány: 31.; 34.; 40. tábla)

Ebben a részben az alábbi **témakörök** kerülnek tárgyalásra:

1. Ügyérkezés, pertárgyérték
2. Ügybefejezés, ügyhátralék

## 1. Ügyérkezés, pertárgyérték

A **polgári, gazdasági, közigazgatási nemperes ügyek** érkezése **61 százalékkal**, 9 443-ra esett  **vissza** – ennek oka, hogy a **fizetési meghagyások** érkezése a 2010-es értéknek mindössze egy százaléka lett. (2011-ben ezek az ügyérkezés 1,7 százalékát tették ki, 2010-ben ez 61 százalék volt.)

A nemperes ügyeknek mindössze 5,8 százalékánál volt megállapítható a  **pertárgy értéke** (2010-ben: 61 százalék), amelyet a fizetési meghagyások részarányának fentebb említett, drasztikus visszaesése okozott; a megállapítható pertárgyértékűek 79 százalékánál az érték nem haladta meg az 5 millió Ft-ot.

## 2. Ügybefejezés, ügyhátralék

A **befejezések száma** (9 603) **62 százalékkal csökkent**, de több volt, mint az érkezéséé, így a **folyamatban maradt ügyek mennyisége** az év végén **7,9 százalékkal**, 1 872-re mérséklődött.

**Polgári, gazdasági, közigazgatási nemperes ügyek az ítélőtáblákon (fellebbezett)**  
(ügyforgalmi kiadvány: 63.; 68.; 75. tábla)

Ebben a részben az alábbi **témakörök** kerülnek tárgyalásra:

1. Ügyérkezés
2. Ügybefejezés, ügyhátralék

### 1. Ügyérkezés

A fellebbezett **polgári, gazdasági, közigazgatási nemperes ügyek** érkezése az ítélőtáblákon **6,9 százalékkal**, 9 005-re **nőtt**. (Ezen belül a legnagyobb arányban, 36 százalékkal a Pécsi Ítélőtáblán.)

A növekedés oka főként, hogy az érkezés 40 százalékát kitevő **felszámolási eljárások** száma (3 647) 11, a tizedét kitevő **cégtörvényességi ügyeké** (870) 62, a 29 százalékot jelentő **egyéb ügyeké** (2 574) pedig 12 százalékkal magasabb lett. Számottevően csökkent viszont a **végrehajtással kapcsolatos ügyek** érkezése (egytedével, 1 093-ra), a **társadalmi szervezetek, alapítványokkal kapcsolatos ügyeké** (18 százalékkal, 508-ra), a **cégbejegyzési ügyeké** (36 százalékkal, 192-re) és a **fizetési meghagyásoké** (120-ról 48-ra).

### 2. Ügybefejezés, ügyhátralék

A **befejezések száma** (8 830) **3,8 százalékkal nőtt**, de kevesebb volt, mint az érkezéséé, így a **folyamatban maradt ügyek mennyisége** az év végén **9,1 százalékkal**, 2 098-ra **emelkedett**.

A befejezés a legnagyobb arányban, 31 százalékkal a Debreceni Ítélőtáblán emelkedett, míg a hátralék a Pécsi Ítélőtáblán, 73 százalékkal – a Debreceni és a Győri Ítélőtábla esetén a hátralék mérséklődése figyelhető meg.

**Csődeljárások a megyei elsőfokú bíróságokon**  
(ügyforgalmi kiadvány: 32.; 35.; 41. tábla)

Ebben a részben az alábbi **témakörök** kerülnek tárgyalásra:

1. Ügyérkezés, ügybefejezés, ügyhátralék

**1. Ügyérkezés, ügybefejezés, ügyhátralék**

A **csődeljárások** száma az elmúlt években hullámzóan alakult: 1996-2008 között átlagosan 43 ügy érkezett, majd 2009-ben – a jogszabályi változás miatt – ez az érték 106, 2010-ben 192, 2011-ben pedig **150** lett. A **befejezések száma** 174-ről **142-re változott**, és **62 eljárás maradt folyamatban** az év végén (2010: 54).

**Csődeljárások az ítélőtáblákon**  
(I. minta, 2011. év)

Ebben a részben az alábbi **témakörök** kerülnek tárgyalásra:

1. Ügyérkezés, ügybefejezés, ügyhátralék

**1. Ügyérkezés, ügybefejezés, ügyhátralék**

A csődeljárások érkezésszáma az ítélőtáblákon 41-ről 52-re, míg a befejezéseké 45-ről 50-re változott, és két eljárás maradt folyamatban az év végén (2010: nem volt ilyen).

**Felszámolási eljárások a megyei elsőfokú bíróságokon**  
(ügyforgalmi kiadvány: 32.; 35.; 41. tábla)

Ebben a részben az alábbi **témakörök** kerülnek tárgyalásra:

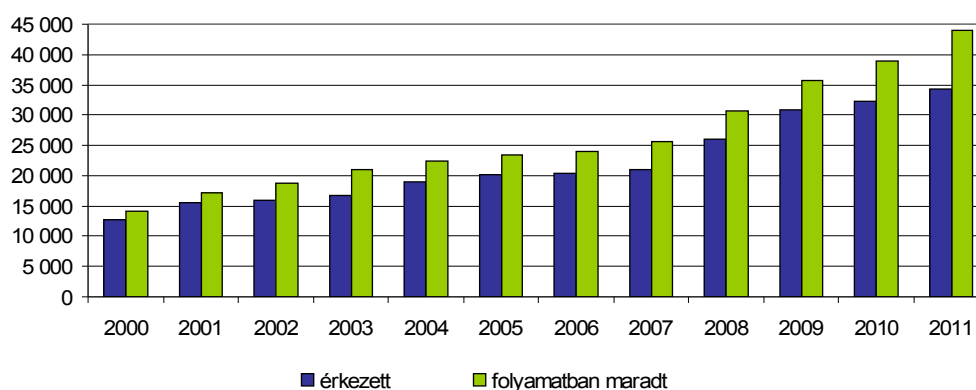
1. Ügyérkezés
2. Ügyérkezés megoszlása területenként
3. Ügybefejezés

4. Ügyhátralék, ügyhátralék megoszlása területenként
5. Éven túli ügyek a hátralékon belül

## 1. Ügyérkezés

A felszámolási eljárások száma 2011-ben is **emelkedett 6,5 százalékkal**, 34 334-re.

**Érkezett és folyamatban maradt felszámolási eljárások száma 2000-2011 között**



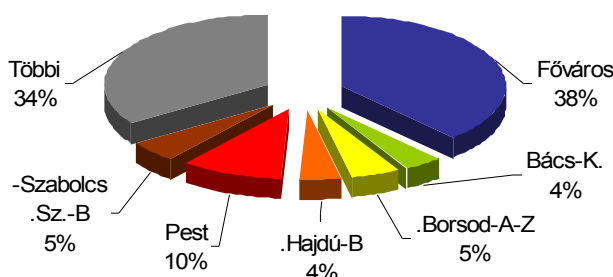
A növekedés a megyék háromnegyedénél realizálódott, így a fővárosban is (607-tel több ügy), míg Fejér, Komárom-Esztergom és Szabolcs-Szatmár-Bereg megyében több mint egyharmadával volt nagyobb az érkezésszám – ellenben Pest megyében 2,7 százalékos csökkenés történt.

A 2011-ben érkezett felszámolások 37 százalékát a gazdasági társaságok kezdeményezték, 39 százalékuk a cégbíróóság értesítésével történt, 14 százalékukat pedig az APEH kérte.

## 2. Ügyérkezés megoszlása területenként

Az érkezések kétharmada néhány területre koncentrálódott.

**2011-ben érkezett felszámolási eljárások megoszlása területenként**



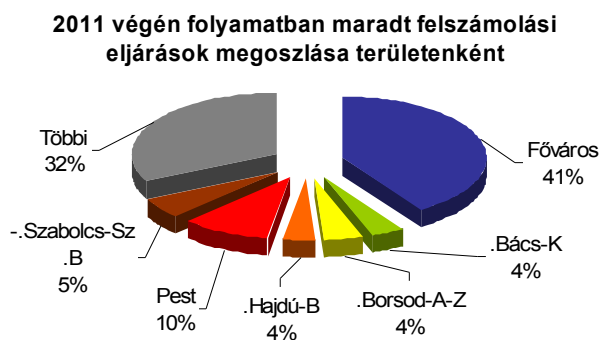
## 3. Ügybefejezés

A **felszámolások befejezése (29 175) szinten maradt**. A befejezések 48 százaléka ügyviteli volt. Az érdemi befejezések 0,7 százalékában született egyezség, 8,5 százalékában felszámolásról, az összes többi esetben egyszerűsített felszámolásról határoztak.

A befejezett ügyek egynegyede 3 hónapon belül, további 23 százaléka 3-12 hónap alatt befejeződött, és 4,7 százalékuk volt 3 évet is meghaladó.

#### 4. Ügyhátralék, ügyhátralék megoszlása területenként

Az év végén **44 006 felszámolási eljárás maradt folyamatban**, amely **13 százalékos növekedést** jelent 2010-hez viszonyítva – ezen belül Komárom-Esztergom megyében 43 százalékkal lett több. A teljes hátralék kétharmada – az érkezésekhez hasonlóan – néhány területre koncentrált.



#### 5. Éven túli ügyek a hátralékon belül

Országos átlagban a folyamatban maradt felszámolási ügyek **42 százalékát kérték egy évnél régebben** (18 482 ügy); ezen belül a teljes hátralék 17 százaléka (7 396 ügy) volt két éven túli.

Területenként változatlanul igen nagy volt a szóródás: míg a legtöbb megyében a hátralék 10-20 százaléka, addig Borsod-Abaúj-Zemplén megyében az ügyek 8,8 százaléka (172 ügy), Vas megyében ellenben már 28 százaléka (205 ügy) érkezett két évnél régebben.

#### Felszámolási eljárások az ítéltáblákon (I. minta, 2011. év)

Ebben a részben az alábbi **témakörök** kerülnek tárgyalásra:

1. Ügyérkezés, ügybefejezés, ügyhátralék

##### 1. Ügyérkezés, ügybefejezés, ügyhátralék

A fellebbezett polgári, gazdasági és közigazgatási nemperes érkezés 40 százalékát kitevő felszámolási eljárások száma **11 százalékkal, 3 647-re nőtt**. Az érkezés felét kitevő Fővárosi Ítéltáblán az emelkedés 17, a Debreceni és a Pécsi Ítéltáblán pedig 20, illetve 43 százalékos volt, a Győri és a Szegedi Ítéltáblán viszont 3,7, illetve 26 százalékkal csökkenés történt.

A felszámolások **befejezése** (3 522) **tizedével nőtt**, de alulmúlta az érkezést, így az év végén **12 százalékkal több, 1 141 felszámolási eljárás maradt folyamatban** – ezen belül az 59 százalékot kitevő Fővárosi Ítéltáblán csaknem a másfélszeresére emelkedett a hátralék.

#### Cégügyek a megyei elsőfokú bíróságokon (ügyforgalmi kiadvány: 32.; 35. tábla)



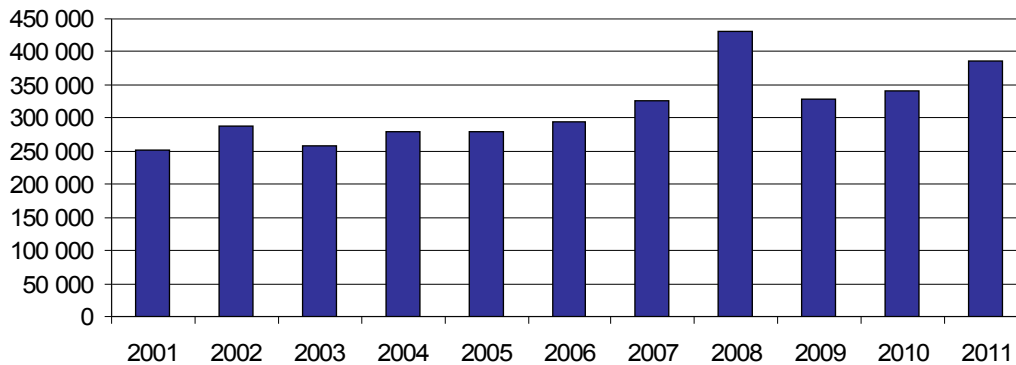
Ebben a részben az alábbi **témakörök** kerülnek tárgyalásra:

1. Ügyérkezés, munkateher
2. Ügybefejezés, ügyhátralék
3. Cégtörvényességi ügyek

### 1. Ügyérkezés, munkateher

A cégügyek tekintetében 2010 után ismét **emelkedett 14 százalékkal**, 381 122-re a **cégregisztrációval kapcsolatos ügyek száma** (ezen belül Veszprém megyében több mint negyedével). Viszont a 2010. év végén 2 471-gyel kevesebb cégügy maradt folyamatban, mint 2009. december 31-én. Összességében 2011-ben a cégbíróságok **munkaterhe** 13 százalékkal több lett, mint egy évvel korábban.

**A cégbíróságok munkaterhe 2001-2011 között**



Az érkezések többségét 2011-ben is a **módosítások** tették ki, változatlanul 14 százalék volt az új bejegyzés iránti kérelem aránya, 5,4 százalékban történt törlés iránti kérelem, a felszámolások aránya 5,3 százalék maradt. Mindegyik esetében a betéti társaságok és a kft.-k adták az ügyek több mint 94 százalékát.

### 2. Ügybefejezés, ügyhátralék

A **befejezett érdemi cégügyek száma** (395 110) **12 százalékkal volt nagyobb**, mint 2010-ben. A **törvényes határidőn túli befejezések száma** 2011-ben 133-ról 479-re ugrott, és minden negyedik megyében előfordult ilyen (ebből 333 ügy Győr-Moson-Sopron megyében – 2010-ben mind a 133 ott volt).

Az év végén az OIT által elrendelt adatgyűjtés alapján **9 361 érdemi cégügy maradt folyamatban**.

### 3. Cégtörvényességi ügyek

Az OIT által elrendelt adatgyűjtés alapján a 2011. év során 80 665 cégtörvényességi ügy **érkezett**, 32 százalékkal több, mint egy évvel korábban.

A **befejezésszám** 35 százalékkal tovább nőtt, 79 775-re – így a cégügyek befejezéseinek 17 százalékát már ilyen ügyek adták (2010-ben ez 15 százalék volt). Ezen belül 87 százalékkal lett több a cégbíróóságok által kezdeményezett ügyek száma (43 850).

A cégtörvényességi ügyek **hátraléka** egynegyedével, 22 893-ra emelkedett.

### Cégügyek az ítéltáblákon

(I. minta, 2011. év)

Ebben a részben az alábbi **témakörök** kerülnek tárgyalásra:

1. Ügyérkezés
2. Ügybefejezés
3. Ügyhátralék

#### 1. Ügyérkezés

A fellebbezett polgári, gazdasági és közigazgatási nemperes érkezés tizedét kitevő **cégtörvényességi ügyek** száma (870) **62 százalékkal magasabb** lett – ezzel a cégügyeknek már 82 százalékát az ilyen ügyek adták (2010-ben: 64 százalék).

A **cégbejegyzési ügyek** érkezése viszont **36 százalékkal**, 192-re csökkent.

#### 2. Ügybefejezés

A **befejezett cégtörvényességi ügyek száma** (853) a **másfélszeresére nőtt** a 2010. évi mennyiséghez képest.

A **cégbejegyzési ügyek befejezése** (200) ellenben, az érkezéseket követve, **alacsonyabb lett 42 százalékkal**.

#### 3. Ügyhátralék

Az év végén **140 cégtörvényességi ügy maradt folyamatban**. (2010 végén: 123 ügy)  
2011. december 31-én a **cégbejegyzési ügyek hátraléka 45** lett. (2010 végén: 53 ügy)

### Büntető perek a megyei elsőfokú bíróságokon

(ügyforgalmi kiadvány: 30.; 33.; 37.; 39.; 43. tábla)

Ebben a részben az alábbi **témakörök** kerülnek tárgyalásra:

1. Ügyérkezés
2. Ügyérkezés vádlottak száma szerint
3. Ügybefejezés
4. Ügybefejezés átlagos időtartama

5. Ügyhátralék
6. Ügyhátralék intenzitás
7. Éven túli perek az ügyhátralékon belül

## 1. Ügyérkezés

A tárgyidőszakban a **büntető ügyszak** - katonai tanácsok adata nélküli – **peres érkezése 2,6 százalékkal alacsonyabb lett** (1 624). Az érkezésen belül a közvadas perek száma 1 544-ről 1 474-re, a pótmagánvadásoké 124-ről 150-re változott.

## 2. Ügyérkezés vádlottak száma szerint

Nem módosult számottevően a **közvadas büntető perek vádlottak száma szerinti megoszlása**: az egy vádlottas ügyek aránya 62, a 2-5 vádlottas ügyeké 31 százalék volt. A megelőző évi hét ügyel szemben 2011-ben három 30-nál több vádlottas ügy kezdődött: a fővárosban, Bács-Kiskun és Borsod-Abaúj-Zemplén megyében egyaránt egy-egy.

## 3. Ügybefejezés

A **befejezett büntető perek mennyisége** (1 593), a kisebb érkezésszámmal egy időben, **egyizeddel több lett**.

A megelőző évhez hasonlóan, a perek 78 százalékában ítélet született, 2,5 százalékát felfüggesztették, illetve 2,6 százalékában a Be. 332 § alapján hoztak határozatot.

Mindössze három ügyben jártak el a távollévő terhelttel szemben.

## 4. Ügybefejezés átlagos időtartama

A büntető perek **átlagos eljárási időtartama** kissé csökkent, 12,6 hónap lett. Éven belül 64 százalékuk fejeződött be, 19 százalékuk 1-2 év között, és 7,7 százalékuk érkezett három évnél is régebben a bíróságokhoz.

## 5. Ügyhátralék

2011 végén **1 646 büntető per maradt folyamatban, 1,9 százalékkal több**, mint egy évvel korábban. Bár a megyei bíróságok harmadánál mérséklődés történt, a fővárosban 8,5 százalékkal több per maradt folyamatban (564), míg Pest megyében ezek száma nem változott (156).

## 6. Ügyhátralék intenzitás

A **hátralék több mint egy évi érkezésnek felelt meg** (12,2 hónap; 2010-ben 11,6 hónap volt). Hét megyénél túllépte az egy évet a mutató értéke, ezen belül Hajdú-Bihar megyében 21,0 hónap lett (2010-ben is itt volt a legmagasabb az ügyhátralék intenzitás, 19,1 hónap).

## 7. Éven túli perek az ügyhátralékon belül

2011-ben a hátralék 42 százaléka érkezett **egy évnél régebben** (2010-ben: 37 százalék) – ezen belül a **fővárosban** 43, **Pest megyében** pedig 46 százalék. (2010-ben: 41 és 35 százalék)

A hátralék 16 százaléka volt **két éven túli** (2010: 17 százalék) – ezen belül a fővárosban 17, Pest megyében pedig 16 százalék. (2010-ben: 21 és 20 százalék)

A fővárosban a perek 8,9 százaléka (2010: 11 százalék), Pest megyében pedig tizedük (2010: 14 százalék) érkezett **három évnél régebben** – az ilyen perek aránya országos átlagban 8,3 százalék volt. (2010: 8,5 százalék)

### **Büntető perek fellebbezési aránya**

A 2010. év során a megyei elsőfokú bíróságokon befejezett, és a 2011. évben az ítéletátláklra érkezett perek mennyisége alapján megvizsgáltuk a **büntető peres fellebbezési arányt** (a továbbiakban: 2011-es fellebbezési arány) országosan, illetve ítéletátláklként is. A **fellebbezési arány országos átlagban 57 százalék** lett 2011-ben.

Az egy évvel korábbi – azaz 2009-ben a megyei elsőfokú bíróságokon befejezett, és 2010 során az ítéletátláklra érkezett – ügymennyiségek alapján 52 százalék volt átlagosan a fellebbezések aránya.

<b>Terület</b>	<b>2011</b>	<b>2010</b>
Fővárosi	52,1	47,4
Debreceni	72,9	57,3
Győri	38,9	56,5
Pécsi	80,7	54,7
Szegedi	59,3	53,4
<b>Összesen</b>	<b>56,7</b>	<b>51,9</b>

Látható, hogy 2011-ben az ítéletátlákl közül a **Pécsi Ítéletátlákl** volt messze a legmagasabb az arány, e területen a perek **81 százalékát** fellebbezték. Ezt a **Debreceni Ítéletátlákl** követte, 73 százalékkal.

A fellebbezések aránya a **Győri Ítéletátlákl** volt a legkisebb (39 százalék).

<p><b>Büntető perek az ítéletátláklkon</b> (ügymengalmi kiadvány: 62.; 67.; 73.; 74.; 80. tábla)</p>
--

Ebben a részben az alábbi **témakörök** kerülnek tárgyalásra:

1. Ügyérkezés
2. Ügyérkezés vádlottak száma szerint
3. Ügybefejezés

4. Ügybefejezés átlagos időtartama
5. Ügyhátralék
6. Ügyhátralék intenzitás
7. Éven túli perek az ügyhátralékon belül
8. Harmadfokú büntető ügyek

## 1. Ügyérkezés

A tárgyidőszakban a **büntető ügyszak** - katonai tanácsok adata nélküli – másodfokú **peres érkezése 5,8 százalékkal több lett** (820). Az érkezésen belül a közvadas perek száma 740-ről 774-re, a pótmagánvadásoké 35-ről 46-ra változott.

## 2. Ügyérkezés vádlottak száma szerint

Nem módosult számottevően a **közvadas büntető perek vádlottak száma szerinti megoszlása**: az egy vádlottas ügyek aránya 64, a 2-5 vádlottas ügyeké 32 százalék volt. Két darab 30-nál több vádlottas ügy érkezett: egy-egy a Fővárosi és a Győri Ítéltáblán. (2010-ben nem volt ilyen)

## 3. Ügybefejezés

A **befejezett másodfokú büntető perek mennyisége** (790) szintén **emelkedett, csaknem ötödével** – a növekedés aránya a Fővárosi Ítéltáblán volt a legnagyobb: 40 százalék.

A megelőző évhez hasonlóan, az ilyen perek 55 százalékában ítélet született, egyharmadukat helybenhagyták, 8,7 százalékukat hatályon kívül helyezték, illetve 0,3 százalékukat (két ügy) felfüggesztették. A perek 3,3 százaléka fejeződött be egyéb módon.

A perek négyötödében **nyilvános ülésen** határoztak, 12 százalékuknál tartottak **tárgyalást**. 24 befejezett ügyben jártak el a távollévő terhelttel szemben. (2010-ben: 16)

## 4. Ügybefejezés átlagos időtartama

A büntető perek **átlagos eljárási időtartama** 6,2-ről 6,7 hónapra változott. Fél éven belül 60 százalékuk fejeződött be, további 24 százalékuk 6-12 hónap között, és mindössze két per érkezett két évnél is régebben (de három éven belül) a bíróságokhoz.

## 5. Ügyhátralék

2011 végén **477 másodfokú büntető per maradt folyamatban, 6,7 százalékkal több**, mint egy évvel korábban. Ennek oka az volt, hogy – bár a Debreceni, a Győri és a Pécsi Ítéltáblán mérséklődött, a Szegedi Ítéltáblán pedig szinten maradt a hátralék – a **Fővárosi Ítéltábla** folyamatban maradt ügyeinek száma 16 százalékkal növekedett.

## 6. Ügyhátralék intenzitás

A **hátralék 7,0 hónapnyi átlagérkezésnek felelt meg** (2010-ben 6,9 hónap). A z érték a Debreceni Ítéltáblán volt a legalacsonyabb (2,2 hónap) és a Győri Ítéltáblán a legmagasabb (11,9 hónap).

### 7. Éven túli perek az ügghátralékon belül

2011-ben a hátralék 85 százaléka érkezett éven belül (2010: 96 százalék), az éven túli perek száma 16-ról 73-ra emelkedett – két évnél régebben érkezett ügy nem volt.

A **Fővárosi Ítéltáblán** a perek 15 százaléka, 47 ügy (2010-ben: mindössze 1,1 százalék, három ügy) volt 1-2 év közötti.

### 8. Harmadfokú büntető ügyek

2011-ben **123 harmadfokú büntető per** érkezett (ebből 42 ügy a Fővárosi Ítéltáblára), 16 százalékkal kevesebb, mint egy évvel korábban. **2006. július 1. óta** összesen **626 harmadfokú ügy érkezett**, ezek 40 százaléka (251) a Fővárosi Ítéltáblához.

A harmadfokú büntető perek **befejezésszáma** 18 százalékkal, 115-re csökkent, ebből 45 ügyet fejeztek be a Fővárosi Ítéltáblán.

2011. december 31-én **79** harmadfokú büntető per **maradt folyamatban** az ítéltáblákon. (2010 végén: 71)

<b>Büntető nemperes ügyek a megyei elsőfokú bíróságokon</b>
---

(ügyforgalmi kiadvány: 31.; 34.; 40. tábla)

Ebben a részben az alábbi **témakörök** kerülnek tárgyalásra:

1. Ügyérkezés, ügybefejezés, ügghátralék

## 1. Ügyérkezés, ügybefejezés, ügyhátralék

A nemperes büntető ügyek **érkezése 7,5 százalékkal nőtt** (2 609), a **befejezésszám 4,6 százalékkal lett több** (2 526 ügy), de nem érte el az érkezést, így a **hátralék 23 százalékkal több lett**: 437 ügy maradt folyamatban az év végén (ebből 381 a fővárosban).

<b>Büntető nemperes ügyek az ítéltáblákon (másodfokú)</b> (ügyforgalmi kiadvány: 63.; 68.; 75. tábla)
--

Ebben a részben az alábbi **témakörök** kerülnek tárgyalásra:

1. Ügyérkezés, ügybefejezés, ügyhátralék

## 1. Ügyérkezés, ügybefejezés, ügyhátralék

A **másodfokú nemperes büntető ügyek érkezése 11 százalékkal nőtt** (3 054), a **befejezésszám 9,1 százalékkal lett több** (2 996), de nem érte el az érkezést, így a **hátralék 36 százalékkal emelkedett**: 218 ügy maradt folyamatban az év végén (ebből 115 a Fővárosi Ítéltáblán).

<b>Katonai tanácsok ügyei a megyei elsőfokú bíróságokon</b> (ügyforgalmi kiadvány: 30-31.; 33-34.; 38-40.; 44. tábla)
--

Ebben a részben az alábbi **témakörök** kerülnek tárgyalásra:

1. Ügyérkezés
2. Ügyérkezés vádlottak száma szerint
3. Ügybefejezés, ügybefejezés átlagos időtartama
4. Ügyhátralék, ügyhátralék intenzitás

## 1. Ügyérkezés

2011-ben 24 százalékkal visszaesett a **katonai tanácsok peres** érkezése, 334 ügy érkezett; míg a **nemperes ügyérkezés szinten maradt** (270 ügy). Ezen belül a **fővárosnál** a peres érkezésszám 180, a nemperes pedig 149 volt.

## 2. Ügyérkezés vádlottak száma szerint

A pereket tekintve a **vádlottak szerinti megoszlás** lényegében változatlan maradt: az érkezett közvadás katonai perek háromnegyede egy vádlottas volt, 30-nál több vádlottas per pedig 2011-ben sem indult.

## 3. Ügybefejezés, ügybefejezés átlagos időtartama

A **peres befejezések száma 7,8 százalékkal**, 403-ra **csökkent** (a fővárosnál 243 volt), a **nempereseké** – ahogy az érkezéseknél – **szinten maradt**, 273 lett (a fővárosnál: 152).

A perek 80 százaléka ítélettel zárult.

Az esetek 42 százalékában hozták meg **fél éven belül** a határozatot (2010: 45, 2009: 65 százalék), 24 százalékukban pedig **6-12 hónap alatt**.

#### 4. Ügyhátralék, ügyhátralék intenzitás

Év végén **247 per maradt folyamatban**, **22 százalékkal kevesebb**, mint egy évvel korábban – ezen belül a fővárosnál 134 volt (2010: 197).

Mivel a **nemperes** ügyek befejezése gyakorlatilag megegyezett az érkezéssel, így az előző időszak végéhez képest **hárommal kevesebb**, 16 ügy **maradt folyamatban** 2011. december 31-én (fővárosban: 8).

A **peres ügyhátralék** országos átlagban már **8,9 hónap átlagérkezésnek** felelt meg, a fővárosban ez ugyanennyi volt, Győr-Moson-Sopron és Hajdú-Bihar megyében pedig csaknem elérte az egy évet.

#### Katonai perek fellebbezési aránya

A 2010. év során a megyei elsőfokú bíróságokon befejezett, és a 2011. évben a – kizárólagos illetékességgel rendelkező – Fővárosi Ítéltáblára érkezett perek mennyisége alapján megvizsgáltuk a **katonai peres fellebbezési arányt** (a továbbiakban: 2011-es fellebbezési arány). Az arány **27 százalék** lett 2011-ben.

Az egy évvel korábbi – azaz 2009-ben a megyei elsőfokú bíróságokon befejezett, és a 2010 év során a Fővárosi Ítéltáblára érkezett – ügymennyiségek alapján ez 33 százalék volt.

Terület	2011	2010
Fővárosi	27,0	33,0

#### **Katonai tanácsok ügyei a Fővárosi Ítéltáblán** (ügyforgalmi kiadvány: 62.; 67.; 73.; 74.; 80. tábla)

Ebben a részben az alábbi **témakörök** kerülnek tárgyalásra:

1. Ügyérkezés
2. Ügyérkezés vádlottak száma szerint
3. Ügybefejezés, ügybefejezés átlagos időtartama



#### 4. Ügyhátralék, ügyhátralék intenzitás

##### 1. Ügyérkezés

**21 százalékkal, 118-ra csökkent a katonai tanácsok peres** érkezése a kizárólagos illetékességgel rendelkező Fővárosi Ítéltáblán; a **nemperes érkezés 71-ről 94-re változott.**

##### 2. Ügyérkezés vádlottak száma szerint

Az érkezett közvadas katonai perek 84 százaléka egy, további 13 százalékuk pedig 2-5 vádlottas volt, tíznél több vádlottas per pedig 2011-ben sem indult.

##### 3. Ügybefejezés, ügybefejezés átlagos időtartama

A **peres befejezések száma 15 százalékkal, 113-ra csökkent, a nempereseké 73-ról 88-ra változott.** A perek 59 százaléka ítélettel zárult. (2010-ben: 44 százalék)

A nyilvános ülések aránya 88 százalék volt.

A perek 62 százalékában hozták meg **fél éven belül** a határozatot (2010: 92 százalék), és egyetlen **éven túli** (de két évnél nem régebbi) ügy fordult elő. (2010: 1-3 év közötti per nem volt, ellenben egy ügy három évnél is régebben érkezett)

##### 4. Ügyhátralék, ügyhátralék intenzitás

Év végén a folyamatban maradt katonai **perek száma 58-ról 63-ra módosult.**

A **nemperes** hátralék 2011. december 31-én egyről hétre változott.

A **peres ügyhátralék** országos átlagban már **6,4 hónap átlagérkezésnek** felelt meg. (2010 végén 4,7 hónap volt)

Végezetül említést teszünk az ún. kiemelt jelentőségű ügyek<sup>6</sup> ügyforgalmáról, a kijelölésekről<sup>7</sup>, illetve a végrehajtási ügyek ügyforgalmáról<sup>8</sup>:

<b>Kiemelt jelentőségű ügyek</b>
----------------------------------

<sup>6</sup> 4. melléklet

<sup>7</sup> 5. melléklet

<sup>8</sup> 6-7. melléklet

A 2011. év során kiemelt jelentőségű ügyből **országosan mindösszesen** 1 063 érkezett, 567-et fejeztek be és 1 182 ilyen ügy maradt folyamatban.

Ezen belül a helyi bíróságokra, büntető ügyszakban összesen 80 ilyen ügy érkezett, 60-at fejeztek be a hátralék pedig 102 lett – ebből a főváros érkezése 30, befejezése 24, hátraléka 35 volt.

A megyei elsőfokú bíróságokra összesen 709 kiemelt jelentőségű ügy érkezett, ennél jóval kevesebbet: 344-et fejeztek be és 922 maradt folyamatban – ebből a fővárosban: 327, 188 és 440 ügy. A megyei első fokú kiemelt ügyek többsége – az érkezés 65, a befejezés 54, a hátralék 71 százaléka – büntető per volt.

Magyarországon, büntető ügyszakban mindössze 13 ügyérkezés és 6 befejezés történt, 8 ügy maradt folyamatban. (A fővárosban ezen a bírósági szinten nem fordult elő ilyen.)

Az ítéltáblákra összesen 261 kiemelt jelentőségű ügy érkezett, 157-et fejeztek be, a hátralék pedig 150 lett – ebből a Fővárosi Ítéltábla részesedése 155, 96, illetve 98 ügy volt. Itt is a büntető perek domináltak: a teljes országos érkezés 77, a befejezés 83, a hátralék 75 százaléka ezek közül került ki.

### Kijelölések

A 2011. év során a kijelölést kérő bíróság minden esetben a **Fővárosi Bíróság**, vagy a **Fővárosi Ítéltábla** volt.

A Fővárosi Bíróság esetében a következők voltak a kijelölt bíróságok: **Baranya, Jász-Nagykun-Szolnok** és **Nógrád** (egy-egy gazdasági ügy), **Békés** (három gazdasági ügy) és **Zala Megyei Bíróság** (hat gazdasági ügy). A Fővárosi Bíróság további négy büntető ügyben indítványozta az ügyek áthelyezését, azonban ezen esetekben a Legfelsőbb Bíróság Elnöke nem tett indítványt más bíróság kijelölésére.

A Fővárosi Ítéltábla esetében a **Debreceni Ítéltábla** volt kijelölve (egy büntető ügy).

### Végrehajtási ügyek

A 2011. év során a **bíróságok végrehajtói irodájának ügyforgalma** a következőképpen alakult: országosan mindösszesen a 2010. évi mennyiségnél 38 százalékkal kevesebb, 286 829 ügy érkezett; 21 százalékkal kevesebbet, 339 828-at fejeztek be, és a 2010. év végi hátralék 44 százaléka, 46 146 ügy maradt folyamatban.

Az ügyérkezés 31 százalékat a **főváros** tette ki, ide egyötödével kevesebb, 88 130 ilyen ügy érkezett, 118 954-et fejeztek be és 28 417 maradt folyamatban, míg az érkezés egytizedét kitevő **Pest megyében** a 2010. évi mennyiség alig több mint fele, 27 646 ügy érkezett, 45 015-öt fejeztek be és 4 679 ügy maradt folyamatban 2011. december 31-én.

A 2011. év során a **megyei bírósági végrehajtók tevékenysége** a következőképpen alakult: országosan mindösszesen az érkezés a 2010. évi mennyiséghez képest 7,9 százalékkal, 87 911 ügyre emelkedett; 5,9 százalékkal többet, 77 166-ot fejeztek be, és a 2010. év végi hátraléknál 15 százalékkal több, 78 971 ügy maradt folyamatban.

Az ügyérkezés 11 százalékát tette ki a **főváros**, ide 7,6 százalékkal több, 9 767 ilyen ügy érkezett, 7 538-at fejeztek be és 16 598 maradt folyamatban, míg az érkezés 8,5 százalékát kitevő **Pest megyében** a 2010. évi mennyiségnél egyötödével több, 7 445 ügy érkezett, 6 591-et fejeztek be és 4 945 ügy maradt folyamatban 2011. december 31-én.