

# Devizahiteles peres ügyek

2013. november 1. – 2017. augusztus 31.

A növekvő ügyérkezés indokoltta tette az érintett ügyek részletesebb számbavételét, tekintettel arra, hogy a tisztességtelen szerződési feltételek megtámadása iránti perekon kívül a devizahitel szerződéseket érintő perek fogalmába valamennyi, a devizahitel szerződéseken és a DH törvényekkel<sup>1</sup> érintett forinthitel szerződéseken alapuló pert is bele kell érteni.

Ezeket a pereket az adatszolgáltatás megkönnyítése érdekében a bíróságok „DH” megjelöléssel látják el.

A devizahittel kapcsolatos keresetlevelek folyamatosan érkeznek a bíróságokra, így az adatok naponta változnak (erre tekintettel kerekített számadatok megadására szorítkozunk).

Ezen ügyek nyilvántartása bírósági igazgatási intézkedésre történik, nem jogszabályi kötelezettség, elsősorban a munkateher felmérését és az emberi erőforrás optimális elosztását szolgálja.

## 1. Érkezett devizahiteles peres ügyek száma, megoszlása

### 1.1. 2013. november 1. – 2016. december 31. közötti devizahiteles peres ügyek száma

A „DH” megjelölés 2013. november 1. napjától került bevezetésre a bíróságokon.

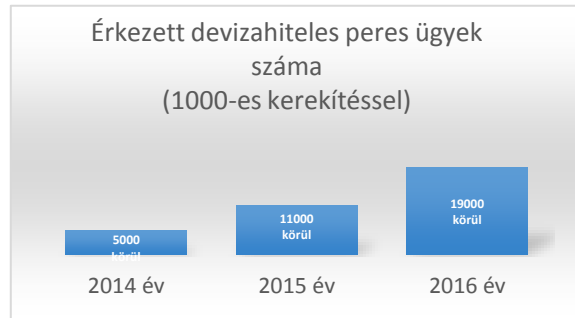
**2013-ban 2 hónap alatt közel 600 db** olyan devizahiteles eljárás indult, mely esetében a bíróságok a „DH” jelölést használták.

---

<sup>1</sup> A Kúriának a pénzügyi intézmények fogyasztói kölcsönszerződéseire vonatkozó jogegységi határozatával kapcsolatos egyes kérdések rendezéséről szóló 2014. évi XXXVIII. törvény (DH1 törvény) és a Kúriának a pénzügyi intézmények fogyasztói kölcsönszerződéseire vonatkozó jogegységi határozatával kapcsolatos egyes kérdések rendezéséről szóló 2014. évi XXXVIII. törvényben rögzített elszámolás szabályairól és egyes egyéb rendelkezésekről szóló 2014. évi XL. törvény (DH2 törvény)

Az érkezés évenként 2014 – 2016 között folyamatosan növekedett.

**2013. november 1. napjától 2016. december 31. napjáig összesen megközelítőleg 36.000 db** devizahiteles ügy érkezett a bíróságokra.



### 1.2. 2016. évben érkezett devizahiteles peres ügyek megoszlása

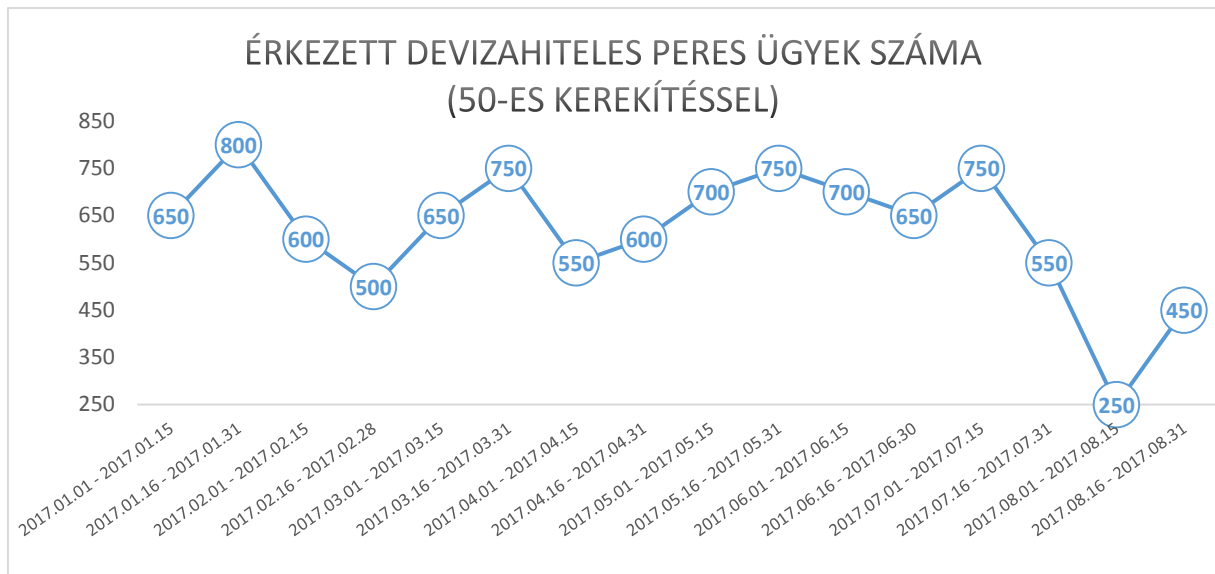
**2016. évben országosan összesen több mint 19.000 db** devizahiteles ügy érkezett (első- és másodfokon) – ebből az ítéletáblákra 600 db, míg a törvényszékekre és járásbíróságokra 18.400 db érkezett.

A törvényszékekre és járásbíróságokra érkezett ügyek megyénkénti (törvényszékenkénti) megoszlása alapján elmondható, hogy **az ügyek több mind fele a központi régióban érkezett.**



### 1.3. 2017. január 1. – 2017. augusztus 31. érkezett peres ügyek száma

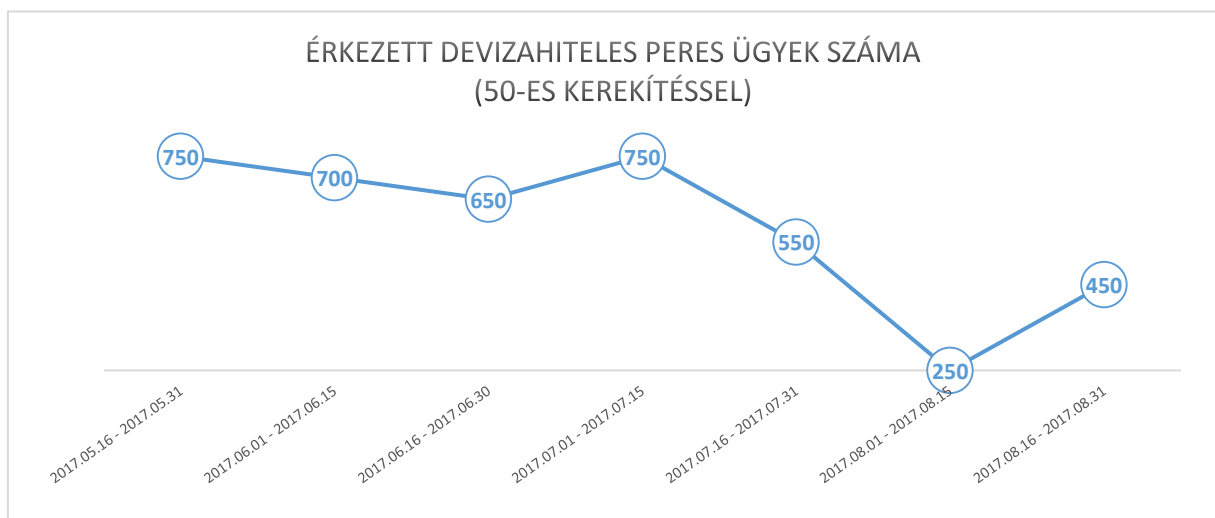
**2017. évben, az eddigi 8 hónap alatt több mint 10.000 db** devizahiteles ügy érkezett (első- és másodfokon). A fél havi ügyérkezések mértéke – augusztus kivételével - 550 db – 800 db között változott.



Feltéve, hogy az ügyérkezés intenzitásának mértékében nem történik változás és az augusztusi időszak adatai nem tükrözik az év többi részében lévő ügyérkezési számokat, 2017. évben 15.000 db körüli ügyérkezés prognosztizálható.

#### 1.4. 2017. május 16. – 2017. augusztus 31. érkezett peres ügyek száma

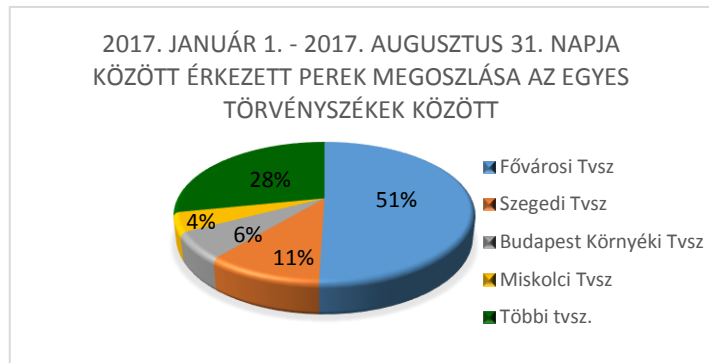
A fenti időszak első felében az ügyérkezés száma – fél havi bontást tekintve – 700 db körül mozgott. Augusztusban az érkezésszám rendkívüli módon lecsökkent, így 2017. május 16. - 2017. augusztus 31. között összesen 4.100 db peres ügy érkezett, mely a 2017. január 1. – 2017. május 15. érkezett 5.900 db peres üggyel együtt 10.000 peres ügyérkezést jelent.



## 1.5. 2017. január 1. – 2017. augusztus 31. érkezett peres ügyek megoszlása

**2017. évben** az országosan érkezett több mint 10.000 db devizahiteles ügyből az ítélőtáblákra 750 db érkezett.

Az egyes törvényszékekre és járásbíróságokra érkezett ügyek megyénkénti (törvényszékenkénti) megoszlása alapján elmondható, hogy 2016 évhez képest **tovább fokozódik a központi régióban történő érkezés**



**koncentrálódása.** Bár a Budapest Környéki Törvényszék, érkezésből való részesedésének aránya 5%ponttal csökkent - a csökkenést meghaladó módon - a Fővárosi Törvényszék részesedése 9%ponttal nőtt.

## 2. **Folyamatban maradt devizahiteles peres ügyek száma, aránya**

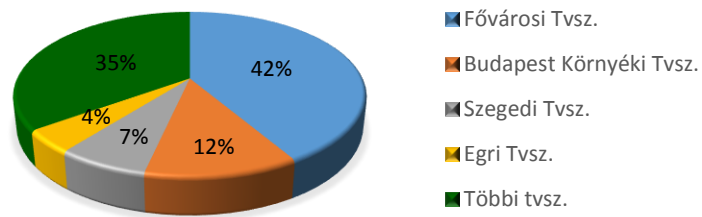
### 2.1. 2016. december 31. napján a devizahiteles peres ügyek száma, megoszlása

2016. év végén országosan összesen megközelítőleg 8.000 db devizahiteles ügy volt folyamatban (első- és másodfokon) – ebből az ítélőtáblákon közel 250 db, míg a törvényszékeken és járásbíróságokon 7.750 db.

A megközelítőleg 8.000 db folyamatban maradt ügy nem csak a 2016-ban indult ügyeket foglalja magában, hanem azokat is, amik korábban (akár 2013-ban) indultak.

A törvényszékeken és járásbíróságokon folyamatban maradt devizahiteles ügyek megyénkénti (törvényszékenkénti) megoszlását az alábbi diagram szemlélteti:

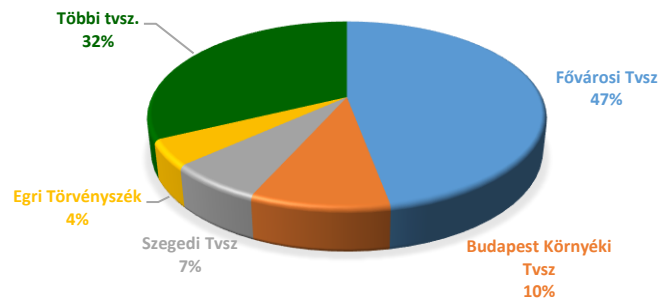
2016. év végén folyamatban maradt DH peres ügyek megoszlása az egyes törvényszékek között



## 2.2. 2017. augusztus 31. napján a folyamatban maradt devizahiteles peres ügyek megoszlása

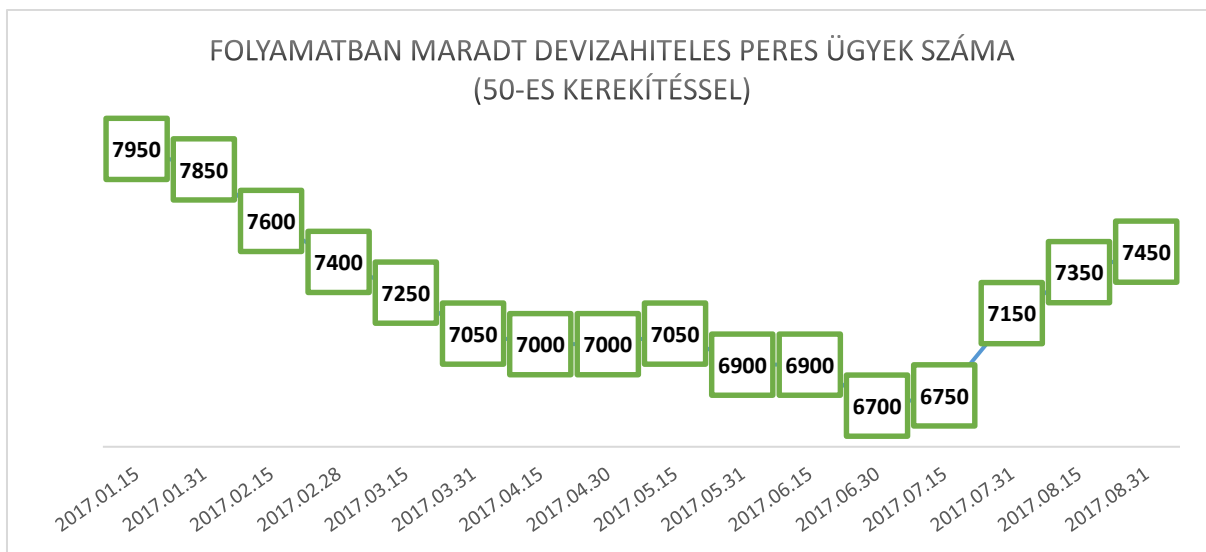
2016. december 31. napjához képest a folyamatban maradt perek aránya nagy mértékben 5%ponttal növekedett a Fővárosi Törvényszéken. A **folyamatban maradt perek több mint fele a központi régióban található.**

2017. augusztus 31-én folyamatban maradt perek megoszlása az egyes törvényszékek között



## 2.3. 2017. hónapjainak 15. és 31. napján a folyamatban maradt devizahiteles peres ügyek száma (2017.01.01. – 2017.08.31.)

A 2017. január 1. – 2017. augusztus 31. közötti időszakban a befejezett – érkezett peres ügyek aránya meghaladta a 100%-ot, azaz bíróságok az érkezett pereknél többet fejeztek be. Ebből adódóan a folyamatban maradt perek száma 2017. január 1. napjához képest 2017. augusztus 31. napjára 6%-kal csökkent.



**2.4. 2017. hónapjainak 15. és 31. napján a folyamatban maradt devizahiteles peres ügyek száma (2017.05.16. - 2017.08.31.)**

A folyamatban maradt perek száma 2017. május 31. napjához képest 2017. augusztus 31. napjára több, mint 7%-kal növekedett.

