

## Az ítélkezés időszerűsége 2017. I. félévben

### AZ IDŐSZERŰ ÍTÉLKEZÉS

A bíróságok kiemelt figyelmet fordítanak a magas színvonalú és időszerű ítélkezésre, így az e téren eddig elért eredmények megőrzése és további javítása 2017. első félévében is az elsődleges célkitűzések között szerepelt.

Az ítélkezés időszerűségét két indikátor, az elhúzódó folyamatban maradt ügyek száma, valamint az egy éven belül (ítélőtáblákon hat hónapon belül) befejezett ügyek száma alapján lehet legjobban bemutatni.

Abszolút pozitív irányként értékelendő



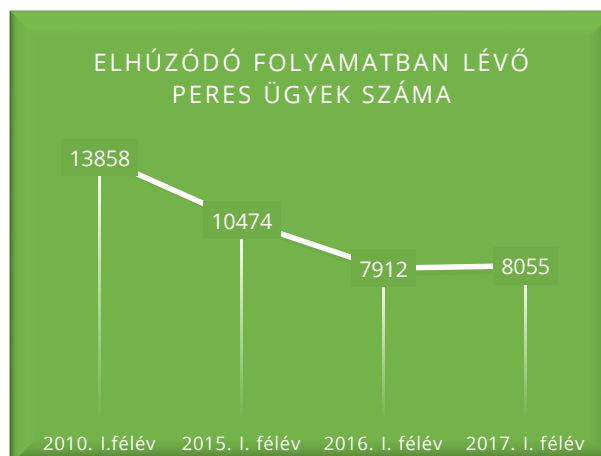
*az elhúzódó folyamatos ügyek számának csökkenése,*

*míg az egy éven belül befejezett ügyekkel kapcsolatos mutatók esetében komplexebb értelmezés szükséges, mert ezeket befolyásolja mind a bíróságra érkezett ügyek száma, mind a két éven túl folyamatos ügyek számának csökkentésére tett intézkedések.*

A következő ábrák négy időszak időszerűségi mutatóit szemléltetik. A 2010. I. féléves adatok a hosszabb távú összehasonlítást teszik lehetővé, míg az elmúlt két év azonos időszakának értékei az évről-évre elért eredmények bemutatását célozzák meg. A diagramokon szinte minden esetben jól érzékelhető az időszerű ítélkezést előmozdító programok („Fenntartható Fejlődés Program”, „A szolgáltató bíróság!” program) hatására 2016. évben elért sikerek.

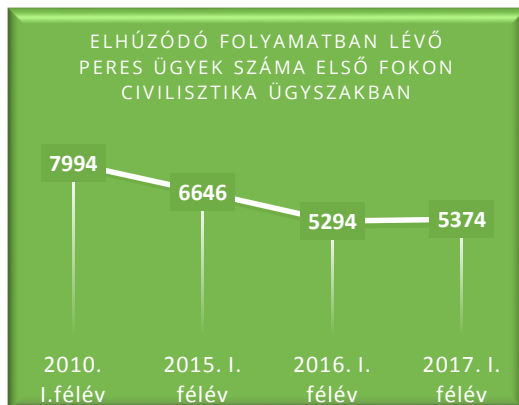
### ORSZÁGOS SZINT

2015. I. félévhez képest 2016. I. félévére már közel negyedével – több, mint 2.500-al – csökkent az elhúzódó peres ügyek száma. 2017. I. félévében 2016. I. félévéhez képest minimális, 1,8%-os emelkedés tapasztalható, azonban ez az érték még mindig jóval alatta marad a 2015. I. féléves adatoknak (1. sz. ábra).

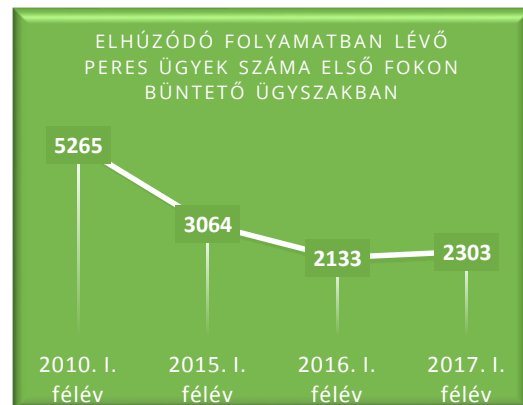


1. ábra

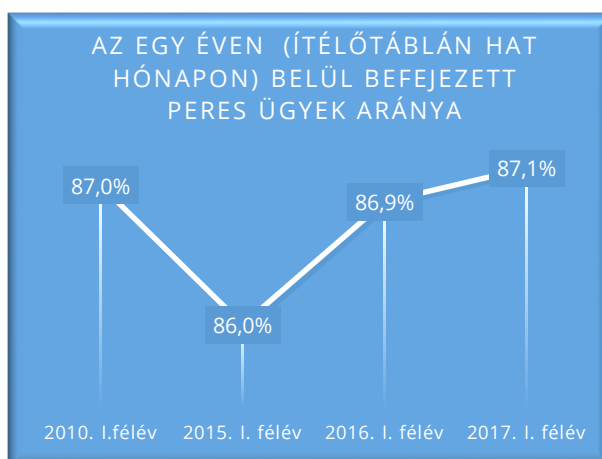
Az egyes időszakok összehasonlításában ugyanez a tendencia érvényesül, ha büntető és civilisztika ügyszakot külön-külön nézzük (2. és 3. sz. ábra).



2. ábra



3. ábra

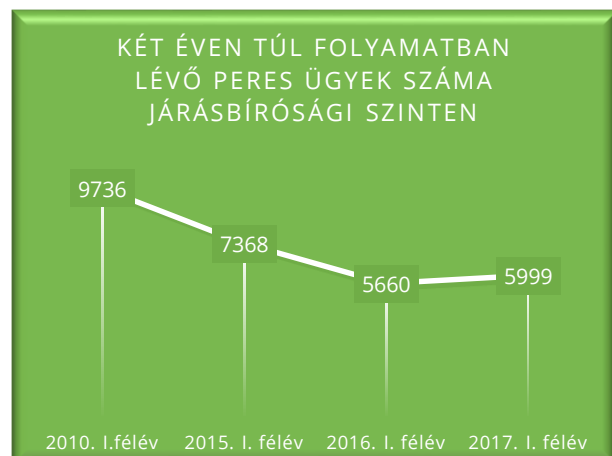


4. ábra

Az egy éven (ítélőtáblán 6 hónapon belül) befejezett peres ügyek aránya hosszabb és rövidebb távú összehasonlításban is 86-87% körül mozog, 2015. óta pedig töretlen emelkedő tendencia figyelhető meg (4. sz. ábra). Számszerűsítve 2017. I. félévében a mindösszesen befejezett 186.000 peres ügyből 162.000 esik az egy éven (hat hónapon) belül befejezett ügyek halmazába.

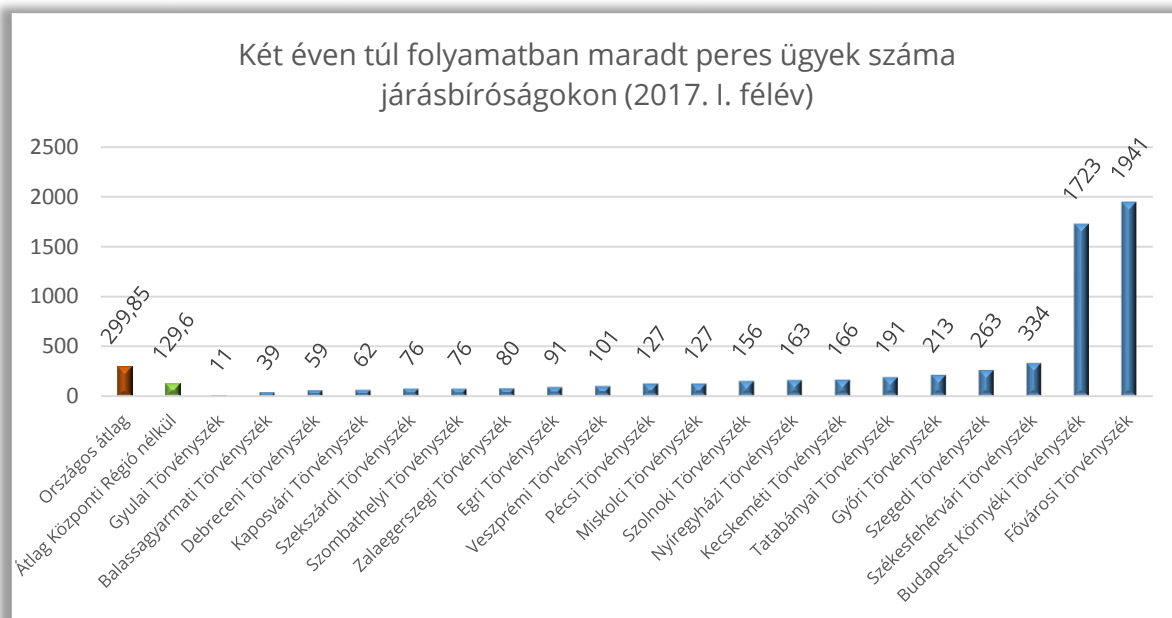
## JÁRÁSBÍRÓSÁGI SZINT

Járásbírói szinten az elhúzódó ügyek tekintetében az országossal megegyező irányú tendencia érvényesül. 2010. I. félévhez képest 2015. I. félévre csaknem negyedével csökkent az elhúzódó ügyek száma, míg a 2016. I. félévi érték már csak mintegy 58%-a a 2010. I. félévi értéknek. A kedvező eredményeket sikerült megtartani, 2017. I. félévére sem emelkedett az elhúzódó ügyek száma 6.000 fölé (5. sz. ábra).



5. ábra

A járásbíróóságokon 2017. I. félévben két éven túl folyamatban maradt peres ügyek száma alapján felállított törvényszéki rangsort a 6. sz. ábra mutatja be. Szembetűnő, hogy a Központi Régió törvényszékei – a Fővárosi Törvényszék és a Budapest Környéki Törvényszék – kimagasló értékkel bírnak, hiszen az érkezett ügyek nagy része is ebben a régióban koncentrálódik. Megfigyelhető, hogy a Központi Régió törvényszékei nélkül számított átlag (közel 130) kevesebb, mint fele a teljes országos átlagnak (körülbelül 300).



6. ábra

Két éven túl folyamatban maradt peres ügyek aránya az  
összes folyamatban maradt peres ügyhöz képest  
járásbíróóságokon (2017. I. félév)

Sorrend	Törvényszékek	Arány
1.	Gyulai Törvényszék	0,6%
2.	Debreceni Törvényszék	1,5%
3.	Miskolci Törvényszék	2,6%
4.	Balassagyarmati Törvényszék	2,7%
5.	Kaposvári Törvényszék	3,0%
6.	Nyíregyházi Törvényszék	3,3%
7.	Kecskeméti Törvényszék	3,5%
8.	Egri Törvényszék	3,6%
9.	Pécsi Törvényszék	3,8%
10.	Zalaegerszegi Törvényszék	4,0%
11.	Veszprémi Törvényszék	4,0%
12.	Szombathelyi Törvényszék	4,4%
13.	Szekszárdi Törvényszék	4,7%
14.	Szolnoki Törvényszék	4,8%
15.	Győri Törvényszék	5,6%
16.	Tatabányai Törvényszék	6,1%
17.	Szegedi Törvényszék	6,9%
18.	Fővárosi Törvényszék	7,2%
19.	Székesfehérvári Törvényszék	8,8%
20.	Budapest Környéki Törvényszék	12,0%

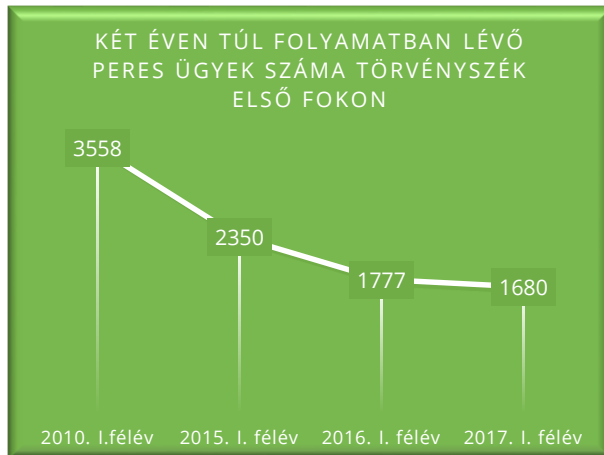
7. ábra

Érdekes képet tár elénk a két éven túl folyamatban maradt peres ügyek számának összes folyamatos ügyhöz viszonyított aránya alapján felállított lista is (7. sz. ábra). Nem csak a 6. sz. ábrán bemutatott abszolút számokat, de az arányokat tekintve is a Gyulai Törvényszék áll az élen, ahol mindössze 0,6%-os arányt képviselnek az elhúzódó ügyek az összes befejezésre váró ügyek számához viszonyítva.

Az arányok alapján felállított rangsorban a Fővárosi, Budapest Környéki és Székesfehérvári Törvényszékek azok, ahol az elhúzódó peres ügyek aránya a legnagyobb mértékű.

## TÖRVÉNYSZÉK ELSŐ FOK

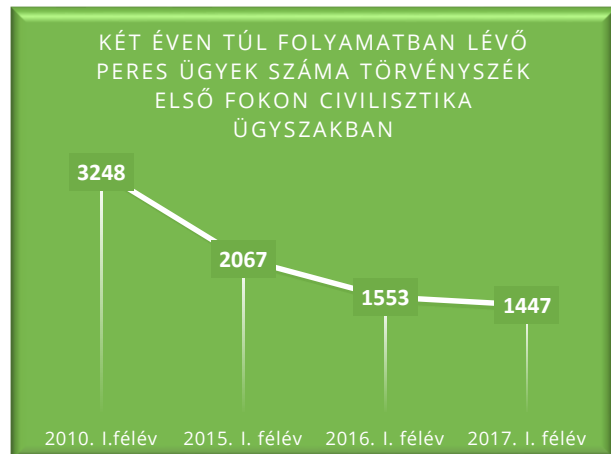
A 8. sz. ábrát szemügyre véve jól látható, hogy a vizsgált időszakokban folyamatos csökkenést könyvelhettek el a törvényszékek az elsőfokú két éven túl folyamatban lévő ügyek számát tekintve.



8. ábra

A 2010. I. féléves érték közel kétharmadára redukálódott az elhúzódó ügyek száma 2015. azonos időszakára, míg az ezt követő évben a 2015. I. félévi érték közel negyedét sikerült lefaragni, és a csökkenő tendencia 2017. I. félévére sem hagyott alább.

2010. I. félévéről 2017. I. félévére összességében 53%-al mérséklődött az elhúzódó ügyek száma törvényszék első fokon, mely elsősorban a civilisztika ügyszakban realizálódott nagy ívű csökkenésnek tudható be (9. sz. ábra).



9. ábra

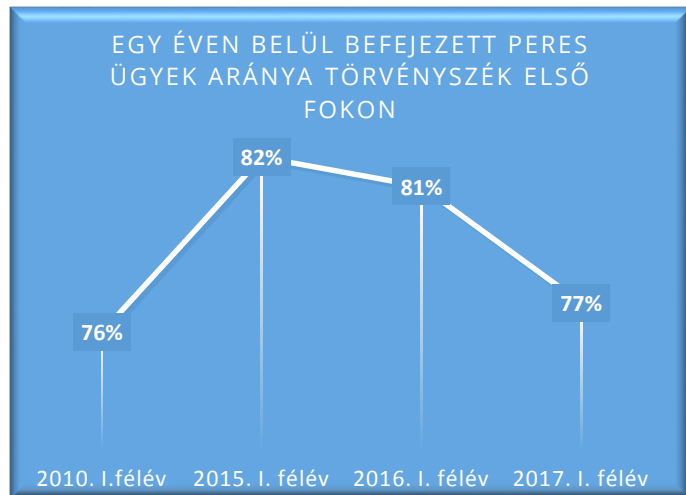
Két éven túl folyamatban maradt peres ügyek aránya az összes folyamatban maradt peres ügghöz képest törvényszék első fokon (2017. I. félév)

Sorrend	Törvényszékek	Arány
1.	Gyulai Törvényszék	3,1%
2.	Zalaegerszegi Törvényszék	5,6%
3.	Nyíregyházi Törvényszék	8,0%
4.	Miskolci Törvényszék	8,4%
5.	Szolnoki Törvényszék	8,4%
6.	Egri Törvényszék	8,8%
7.	Veszprémi Törvényszék	8,8%
8.	Szegedi Törvényszék	8,8%
9.	Kaposvári Törvényszék	9,5%
10.	Debreceni Törvényszék	9,8%
11.	Balassagyarmati Törvényszék	9,8%
12.	Szombathelyi Törvényszék	11,8%
13.	Tatabányai Törvényszék	12,1%
14.	Győri Törvényszék	12,3%
15.	Pécsi Törvényszék	12,5%
16.	Kecskeméti Törvényszék	12,8%
17.	Szekszárdi Törvényszék	14,0%
18.	Székesfehérvári Törvényszék	15,6%
19.	Budapest Környéki Törvényszék	18,0%
20.	Fővárosi Törvényszék	20,4%

10. ábra

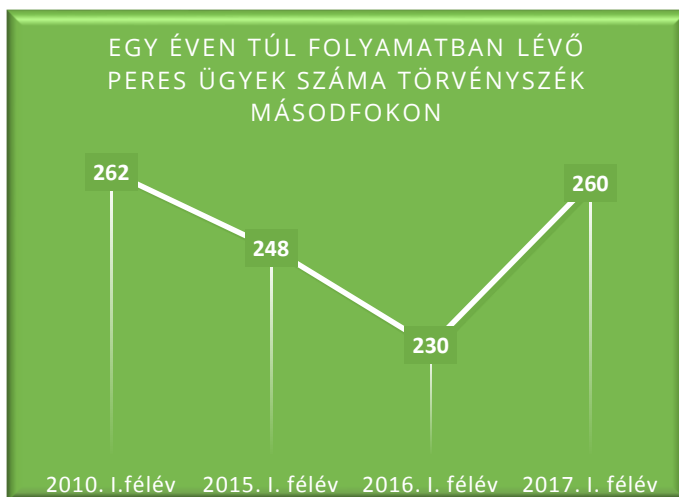
A 10. sz. ábrán bemutatott rangsor felállítása – a 7. sz. ábrához hasonlóan – a két éven túl folyamatban maradt törvényszék elsőfokú peres ügyek számának az ugyanezen ügyek teljes ügghátralékához való arányosításával történt. A százalékos értékek vizsgálatakor szembeűnő, hogy ez az arány a törvényszékek több, mint felénél nem éri el a 10%-ot, ugyanakkor szinte az összes törvényszék esetében kevesebb, mint 20%. Az elhúzódó ügyek aránya a Központi Régió törvényszékein a legmagasabb.

Az egy éven belül befejezett törvényszéki elsőfokú ügyek aránya a megfigyelt időszakokban 76-81% között mozgott (11. sz. ábra). A százalékos arányt számokra váltva 2017. I. félévben összesen 14.000 ügyet fejeztek be törvényszék első fokon, és ebből 11.000 ügy nem haladta meg az egy éves időtartamot.



11. ábra

## TÖRVÉNYSZÉK MÁSODFOK



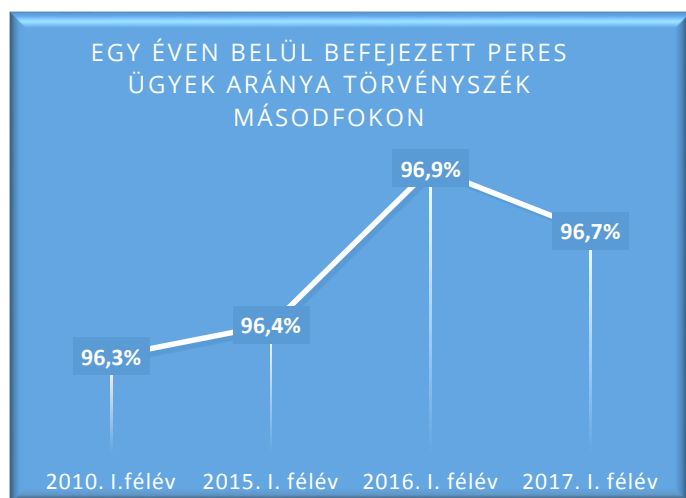
12. ábra

A másodfokú ügyek időszerűségi mutatóira hatással van az első fokon befejezett ügyek ellen benyújtott fellebbezések mennyisége, hiszen ez befolyásolja az erre a bírósági szintre érkezett ügyek számát és ezzel együtt a munkaterhet és a befejezések időszerűségét.

Az egy éven túl folyamatban lévő ügyek száma 2010. I. félévéhez képest folyamatosan csökkent,

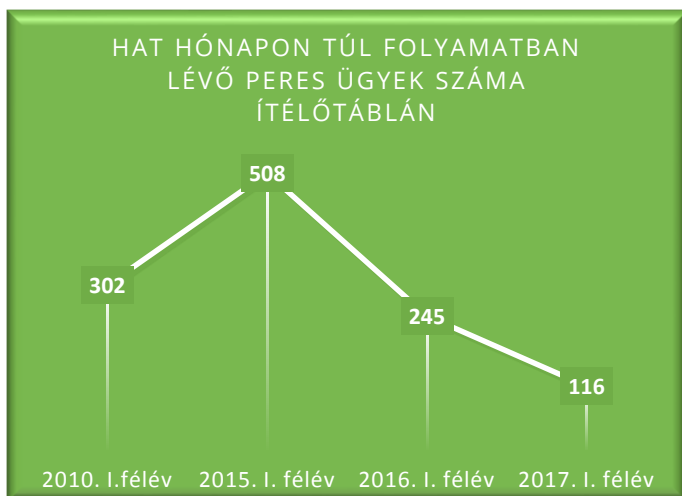
majd 2017. I. félévére emelkedett (12. sz. ábra). Az emelkedés elsősorban civilisztika ügyekben realizálódott, míg büntető ügyekben 2015. I. félévétől kezdve csökkenés volt tapasztalható.

Az egy éven belül befejezett ügyek aránya hosszabb és rövidebb távú összehasonlításban is 96% fölött mozgott (13. sz. ábra).



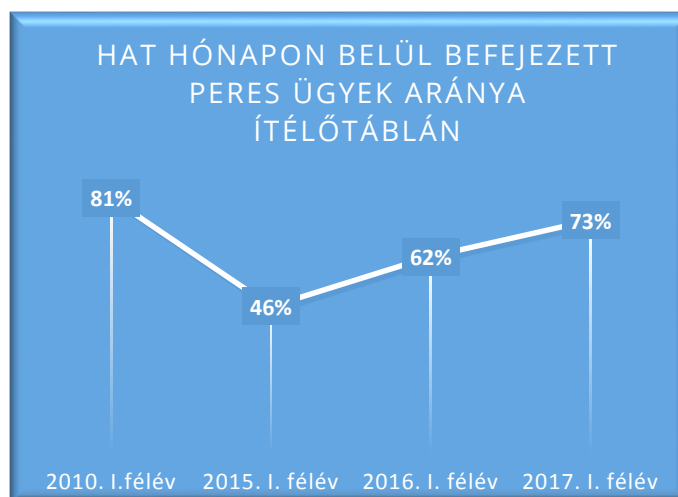
13. ábra

## ÍTÉLŐTÁBLA



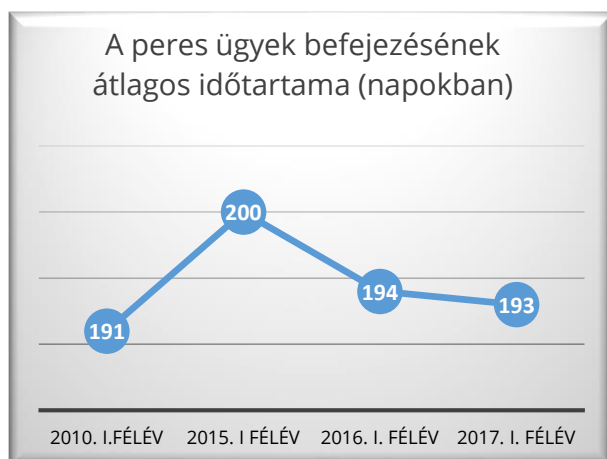
14. ábra

A hat hónapon belül befejezett ügyek aránya 2015. I. félévében nem érte el az 50%-ot, majd 2017. I. félévében az ügyek közel háromnegyede egy éven belül befejeződött (15. sz. ábra). Ez a növekedés főként a civilisztika ügyszaknak köszönhető.



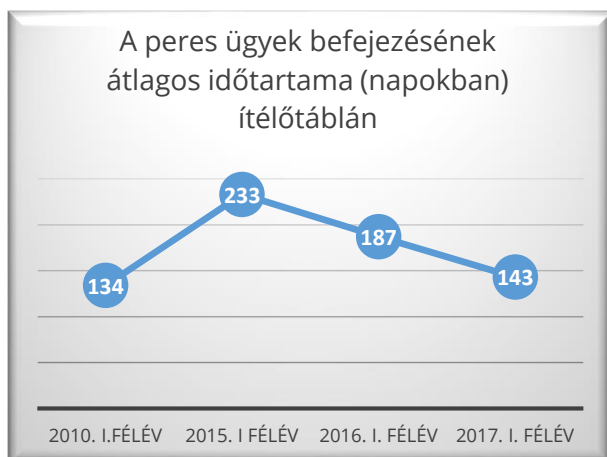
15. ábra

## PERES ÜGYEK ÁTLAGOS PERTARTAMA NAPOKBAN SZÁMÍTVA



16. ábra

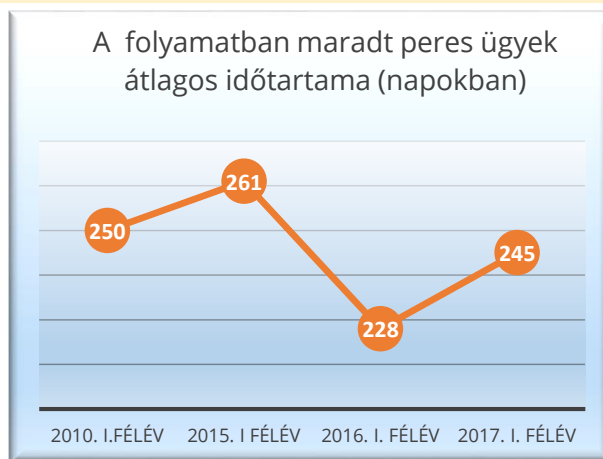
Országos viszonylatban, az összes bírósági szint tekintetében a 16. sz. ábrán láthatóan alakult a peres ügyek átlagos pertartama. Ezzel kapcsolatban kiemelendő a járásbírósági és a törvényszéki büntető ügyszak is. Előbbi esetében 2015. I. félévéhez képest 2017. I. félévére átlagosan közel másfél hónappal, utóbbi esetében pedig átlagosan két hónappal gyorsabban fejeződtek be az ügyek.



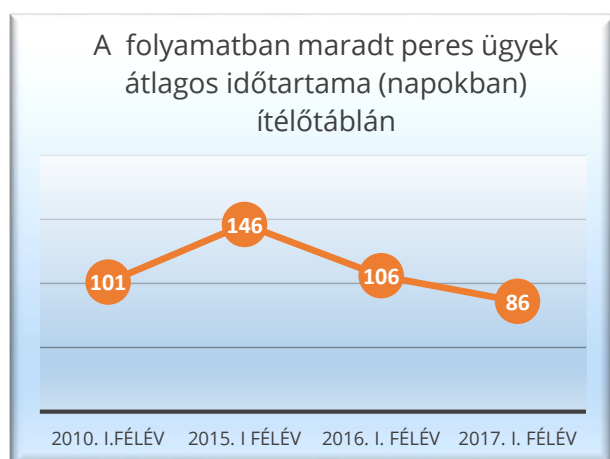
17. ábra

Az ítélőtáblák büntető és civilisztika ügyszakban is jelentős eredményeket értek el pertartam-csökkentés terén: összesítésben 3 hónappal (17. sz. ábra), civilisztika ügyszakban 101 nappal, büntető ügyszakban pedig 54 nappal csökkent a befejezések átlagos időtartama 2017. I. félévet 2015. I. félévéhez viszonyítva.

A folyamatban maradt peres ügyek átlagos időtartamát bemutató 18. sz. ábra esetén a 2016. I. féléves kedvező értékekben látszanak az elhúzódó ügyek számának csökkentését célzó országos programok eredményei. Megállapítható ugyanakkor, hogy ezt a kiugró értéket figyelmen kívül hagyva is számottevő csökkentést értek el a bíróságok 2015. év ugyanezen időszakához képest 2017. I. félévében. Az elsőfokú bírósági szinteken minden ügyszak esetében hasonlóan alakult a tendencia.



18. ábra



19. ábra

Fellebbezett ügyek esetében az ítélőtáblai szint kiemelendő. A folyamatban maradt peres ügyek átlagos időtartamát tekintve mind összesítésben, mind külön-külön büntető és civilisztika ügyszakban is csökkenő tendencia érvényesül. 2015. I. félévéhez képest 2016. I. félévére 40 nappal, majd 2017. I. félévére további 20 nappal csökkent a folyamatos peres ügyek átlagos időtartama (19. sz. ábra).